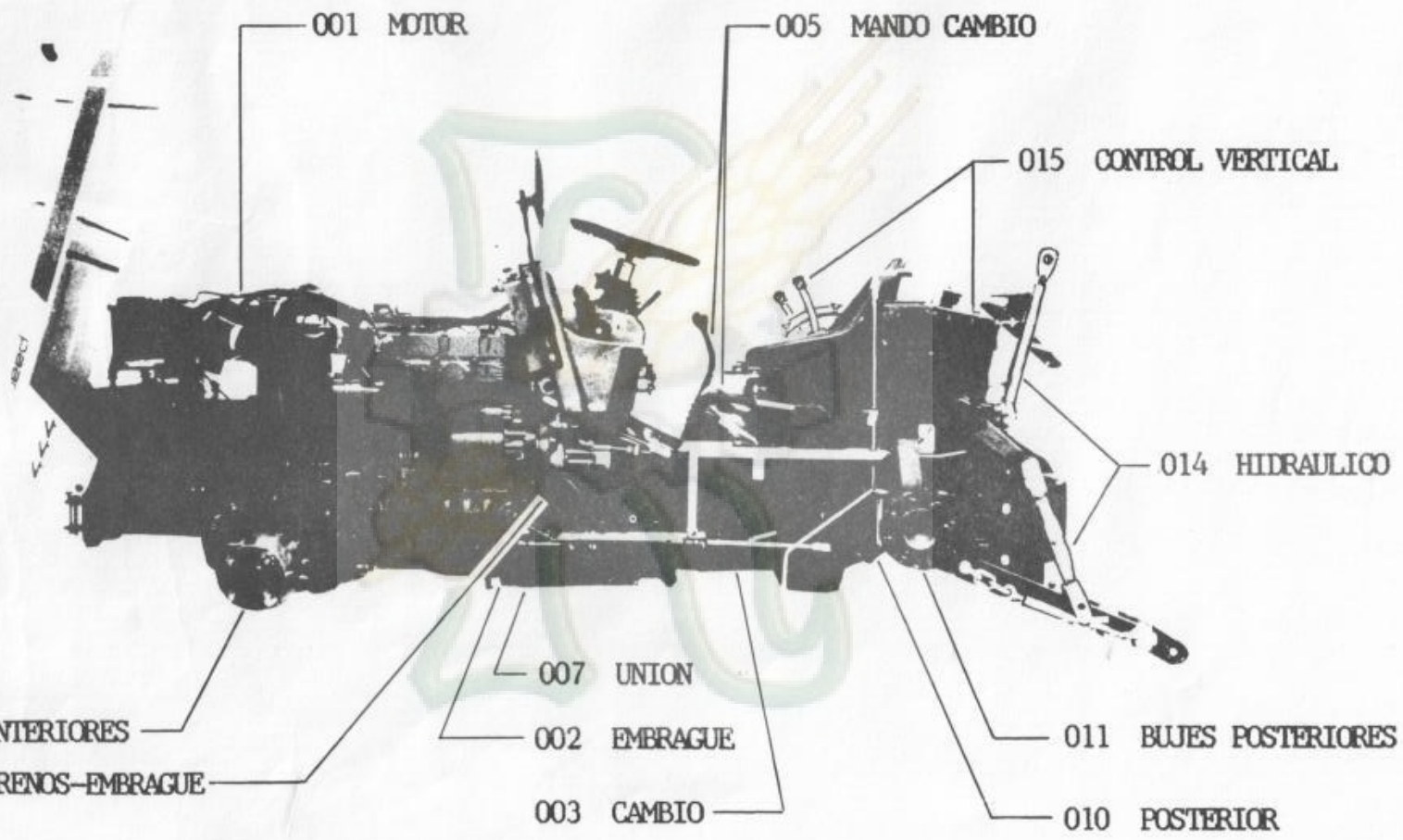




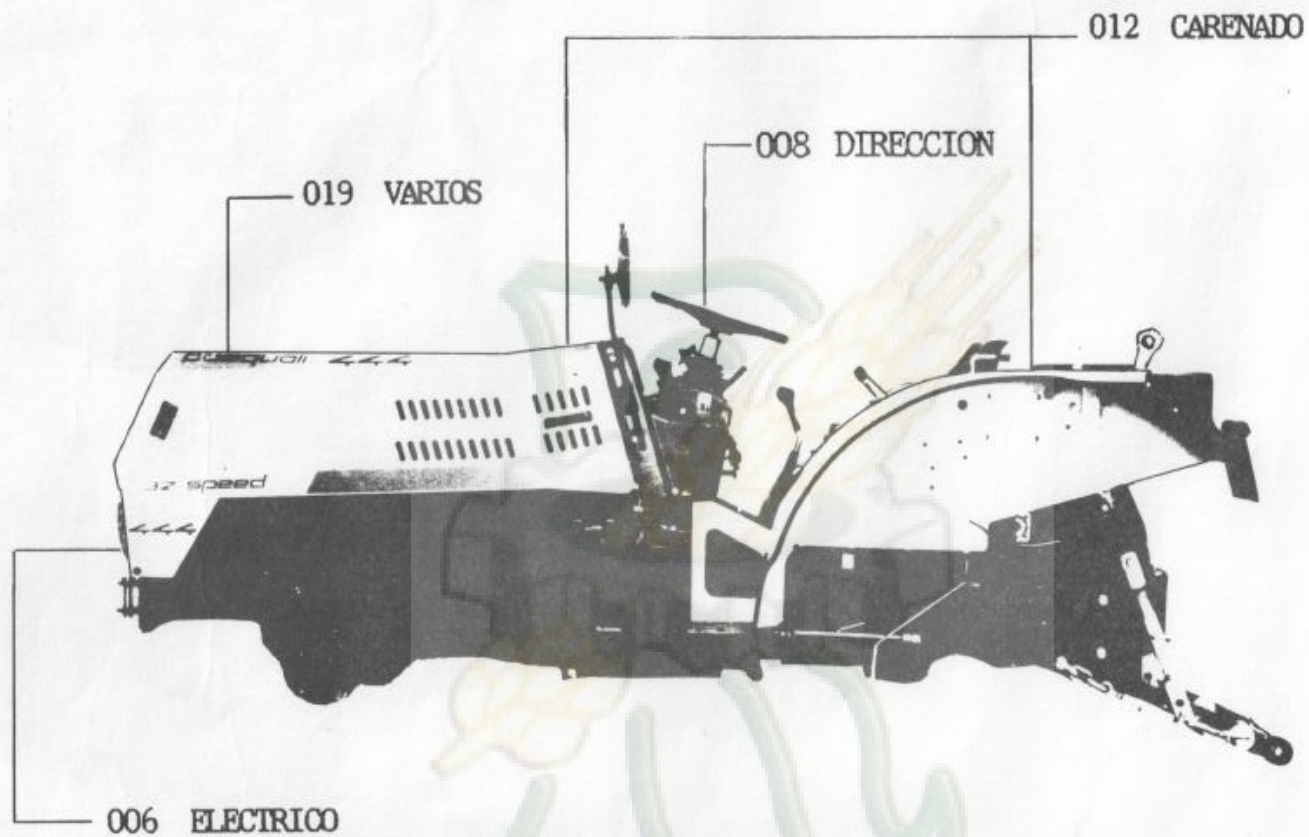
Motocultores Pasquali, S.A.

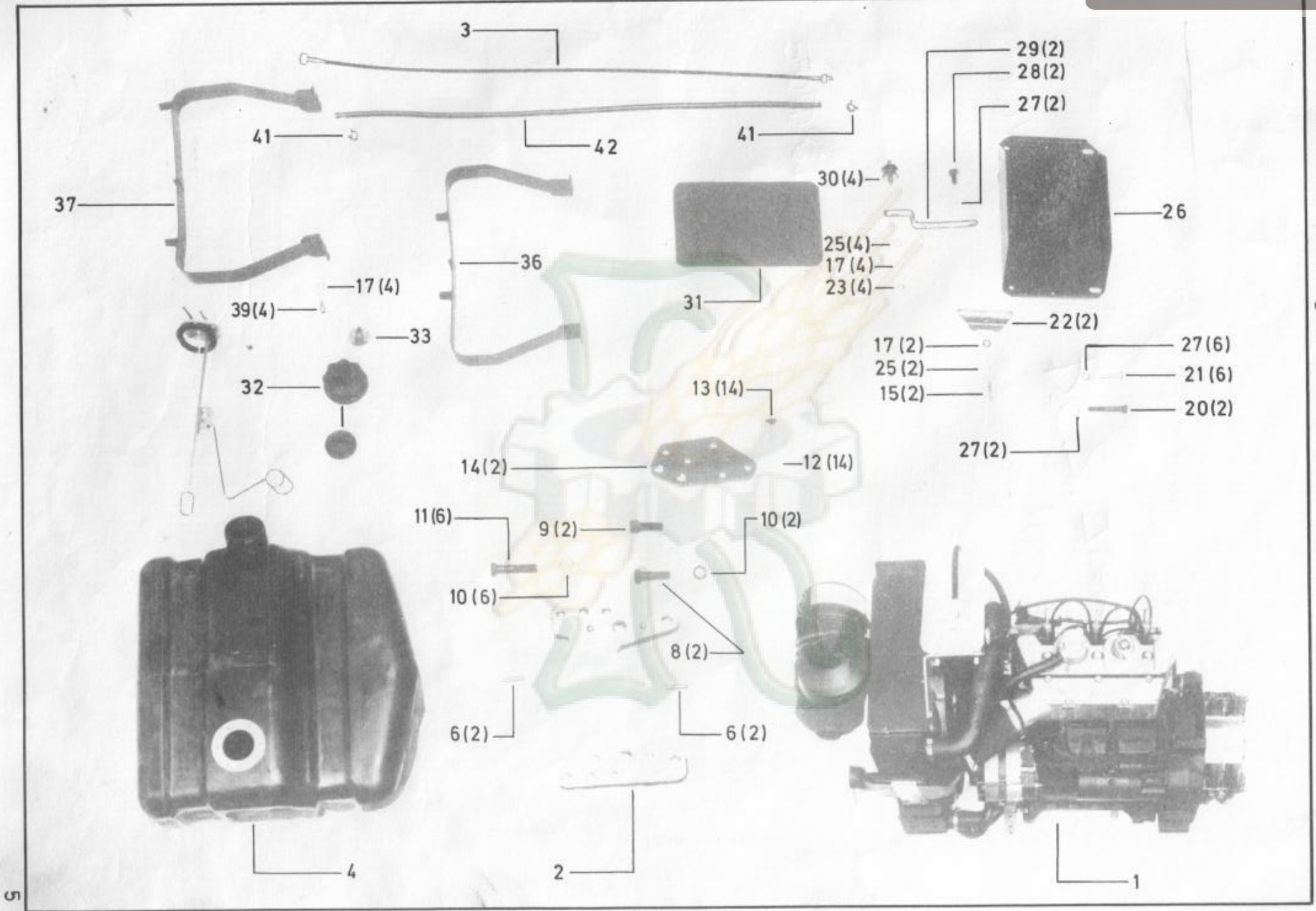
GRUPOS			MODELOS												
Grupo	Página	Nº Grupo	436.00	436.01	436.02		436.50	438.00	438.01		441.00	441.01	441.02		441.50
MOTOR	5-6-7	436.001.00.00.00	●	●	●	—	●	—	—	—	—	—	—	—	—
	8-9-10	436.001.01.00.00	—	—	—	—	—	—	—	—	—	—	—	—	—
	12-13	438.001.00.00.00	—	—	—	—	—	●	●	—	—	—	—	—	—
	14-15-17 14-16-18	441.001.00.00.00 441.001.01.00.00	—	—	—	—	—	—	—	—	●	●	●	—	●
EMBRAGUE	20-21	436.002.00.00.00	●	●	●	—	●	●	●	—	—	—	—	—	—
	20-22	441.002.00.00.00	—	—	—	—	—	—	—	—	●	●	●	—	●
CAMBIO	23-24-26	436.003.00.00.00	●	●	●	—	●	●	●	—	●	●	●	—	●
BUJES ANTERIORES	28-29	436.004.00.00.00	●	●	●	—	●	●	●	—	●	●	●	—	●
MANDO CAMBIO	30-31-32	436.005.00.00.00	●	●	●	—	●	●	●	—	●	●	●	—	●
	30-31-33	436.005.50.00.00	—	—	—	—	—	—	—	—	—	—	—	—	—
ELECTRICO	34-35-36	436.006.00.00.00	●	●	●	—	●	—	—	—	—	—	—	—	—
	37-38-39	438.006.00.00.00	—	—	—	—	—	●	●	—	—	—	—	—	—
	40-41-42	441.006.00.00.00	—	—	—	—	—	—	—	—	●	●	●	—	●
UNION	43-44-45	436.007.00.00.00	●	●	●	—	●	—	—	—	—	—	—	—	—
	43-44-46	438.007.00.00.00	—	—	—	—	—	●	●	—	—	—	—	—	—
	43-44-47	441.007.00.00.00	—	—	—	—	—	—	—	—	●	●	●	—	●
DIRECCION	48-49	436.008.00.00.00	●	●	●	—	●	●	●	—	●	●	●	—	●
POSTERIOR	50-51	436.010.00.00.00	●	●	●	—	●	●	●	—	●	●	●	—	●
BUJES POSTERIORES	52-53	436.011.00.00.00	●	●	●	—	●	●	●	—	●	●	●	—	●
CARENADO	54-55-56-57	436.012.00.00.00	●	●	●	—	●	—	—	—	—	—	—	—	—
	54-55-56-58	436.012.50.00.00	—	—	—	—	—	●	—	—	—	—	—	—	—
	54-55-56-59	438.012.00.00.00	—	—	—	—	—	—	●	●	—	●	●	—	—
	54-55-56-60	438.012.50.00.00	—	—	—	—	—	—	—	—	—	—	—	—	●
HIDRAULICO	61-64-65-66	436.014.00.00.00	●	●	●	—	●	—	—	—	—	—	—	—	—
	62-64-65-67	438.014.00.00.00	—	—	—	—	—	●	●	—	—	—	—	—	—
	63-64-65-68	441.014.00.00.00	—	—	—	—	—	—	—	—	●	●	●	—	●
CONTROL VERTICAL	69-70-71-72-73	436.015.00.00.00	●	—	—	—	—	●	—	—	—	—	—	—	—
	71-74-75-76-77	436.015.01.00.00	—	●	●	—	—	—	●	—	—	—	—	—	—
	71-74-75-78-79	436.015.50.00.00	—	—	—	—	—	●	—	—	—	—	—	—	●
MANDO FR-EM	80-81	436.017.00.00.00	●	●	●	—	●	●	●	—	●	●	●	—	●
VARIOS	82-83	436.019.00.00.00	●	●	●	—	●	—	—	—	—	—	—	—	—
	84-85	438.019.00.00.00	—	—	—	—	—	●	●	—	—	—	—	—	—
	86-87	441.019.00.00.00	—	—	—	—	—	—	—	—	●	●	●	—	●
Modelo: 436 (36 CV) Motor: LDW-1503 Refrigerado: Agua Modelo: 438 (38 CV) Motor: D 303-2 Refrigerado: Aire Modelo: 441 (42 CV) Motor: 11 LD626-3 Refrigerado: Aire	VERSIONES		A PARTIR Nº MATRICULA							Edición: 01 Fecha: Sept./92					
	436.00	ESTRECHA	2901.004												
	436.01	DISTRIBUIDOR DOBLE EFECTO ADOSADO	—												
	436.02	NUEVO RADIADOR-SILENCIADOR	—												
	436.50	ANCHA	—												
	438.00	ESTRECHA	2931.001												
	438.01	DISTRIBUIDOR DOBLE EFECTO ADOSADO	—												
	441.00	ESTRECHA	2921.001												
	441.01	DISTRIBUIDOR DOBLE EFECTO ADOSADO	—												
	441.02	NUEVO SILENCIADOR	—												
	441.50	ANCHA	—												

GRUPOS :




GRUPOS :







Motocultores Pasquali, S.A.

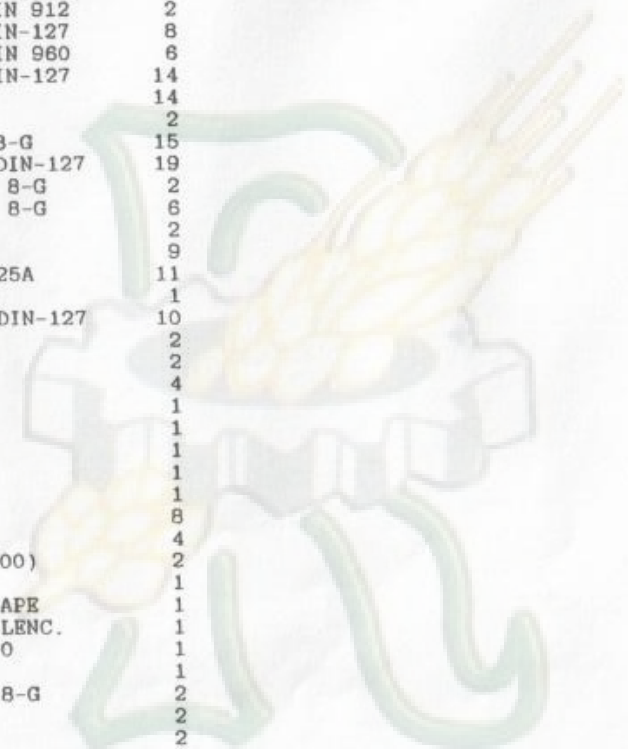




Motocultores Pasquali, S.A.

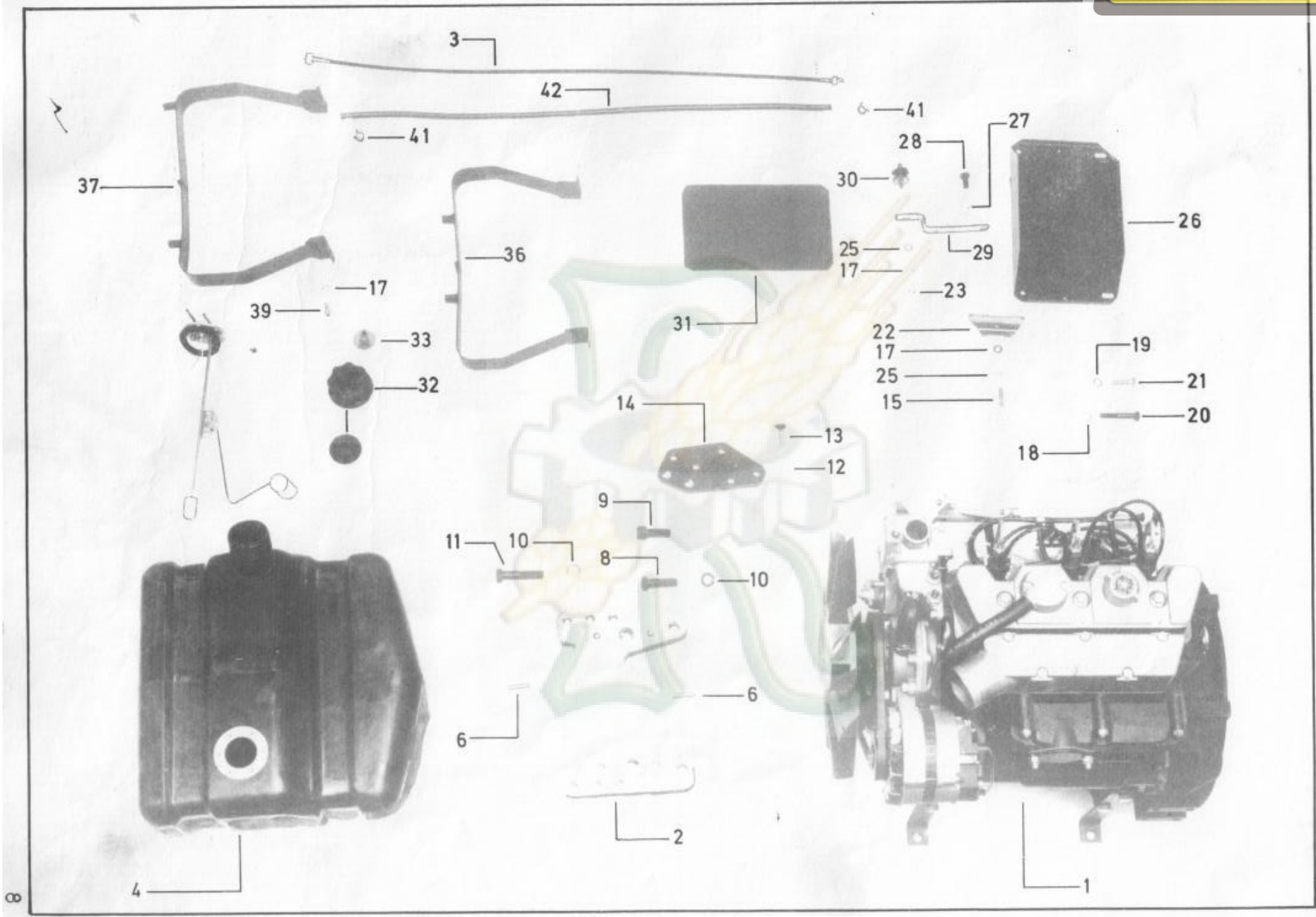
***** 436001000000 ***** GRUPO MOTOR

POS.	REFEREN.	DENOMINACION	PZA	CANT
1	403166	MOTOR 3 CIL. LDW-1503		1
2	8E96001	BRIDA ANCLAJE MOTOR		1
3	8E96880	CABLE CUENTA-VUELTAS		1
4	8996080	DEPOSITO COMBUSTIBLE		1
6	9822320	PASADOR CILIND.M6 10X40 DIN6325		4
8	9829260	TORNILLO M-16X50X1,5 DIN 960		2
9	8996180	TORN.ALLEN M-16X1,5X40 DIN 912		2
10	6589	ARANDELA ELASTICA D-16 DIN-127		8
11	8996170	TORN.EXAG. M-16X1,5X70 DIN 960		6
12	6586	ARANDELA ELASTICA D-12 DIN-127		14
13	3132	TORNILLO M-12X35 DIN-933		14
14	8996010	SOPORTE LATERAL MOTOR		2
15	2832	TORNILLO M-8X35 DIN-931 8-G		15
17	6583	ARANDELA ELASTICA D-8,4 DIN-127		19
20	2941	TORNILLO M-10X60 DIN-931 8-G		2
21	3123	TORNILLO M-10X40 DIN-933 8-G		6
22	9831880	PLETINA SUJECION BATERIA		2
23	2059	TUERCA M-8 DIN-934		9
25	6463	ARANDELA PLANA 8,4 DIN-125A		11
26	8996090	CONJUNTO SOPORTE BATERIA		1
27	6585	ARANDELA ELASTICA D-10,5DIN-127		10
28	9845120	TORNILLO 10X12 DIN 933		2
29	8996341	PLETINA SOPORTE BATERIA		2
30	9807530	ARTICULACION CARCASA		4
31	8994470	GOMA BATERIA		1
32	9801860	TAPON COMBUSTIBLE		1
33	980186B	TAPA EMBELLECEDORA		1
36	8996290	BRIDA PEQUENA DEPOSITO		1
37	8996280	BRIDA GRANDE DEPOSITO		1
39	5128	TORNILLO M8X16 DIN 912		8
41	9835410	BRIDA MIKALOR 12-13		4
42	9847210	TUBO RETORNO GASOIL (L=600)		2
200	4426310	CONJUNTO TUBO ESCAPE		1
201	4426120	PROTECCION VERT.TUBO ESCAPE		1
202	4426110	PROTECCION HORIZONTAL SILENC.		1
203	8991560	MANG. AIRFLEX D. 50 L=300		1
204	8991550	TUBO GOMA 21X12 L= 900		1
205	3103	TORNILLO M-8X12 DIN-933 8-G		2
206	3890370	ARANDELA DE FILTRO		2
207	8991540	BRIDA MIKALOR 12-22		2
208	6301070	PASACABLES		2
209	4426300	ESCUADRA SOP. TUBO ESCAPE		1
210	3107	TORNILLO M-8X20 DIN-933 8-G		1
211	8991510	PLETINA ANCLAJE BOTELLA		1
212	8991520	PLETINA ANCLAJE RADIADOR		1
213	3094	TORNILLO M-6X16 DIN-933 8-G		3
214	6581	ARANDELA ELASTICA D-6,4 DIN-127		3
215	6461	ARANDELA PLANA 0 6,4 DIN-125A		1
216	2058	TUERCA M-6 DIN-934		1
217	8991530	ESCUADRA ANCLAJE		1

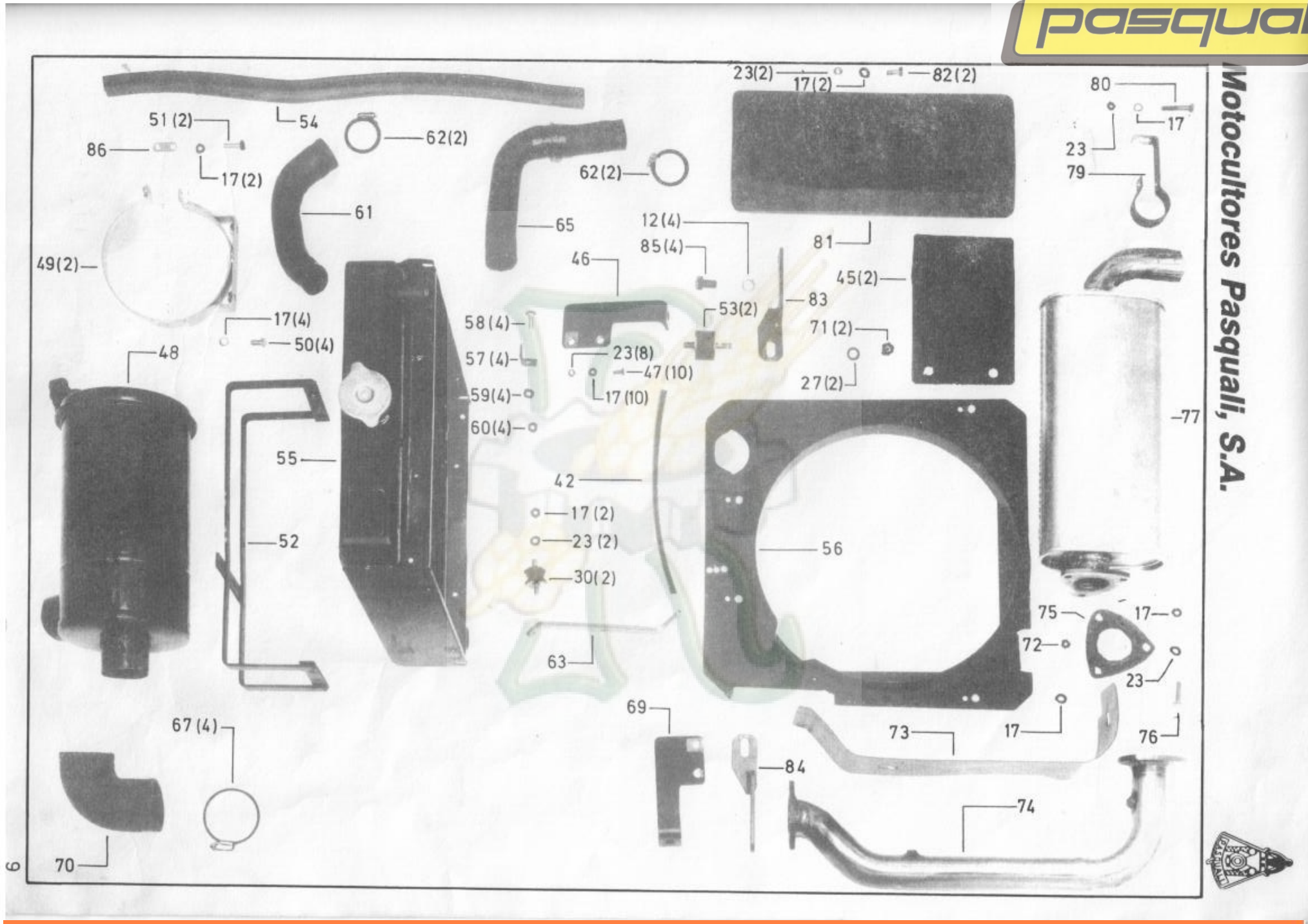




Motocultores Pasquali, S.A.



TRACTOR serie 436 (436.00-01-02-50)



TRACTOR serie 436 (436.00-01-02-50)

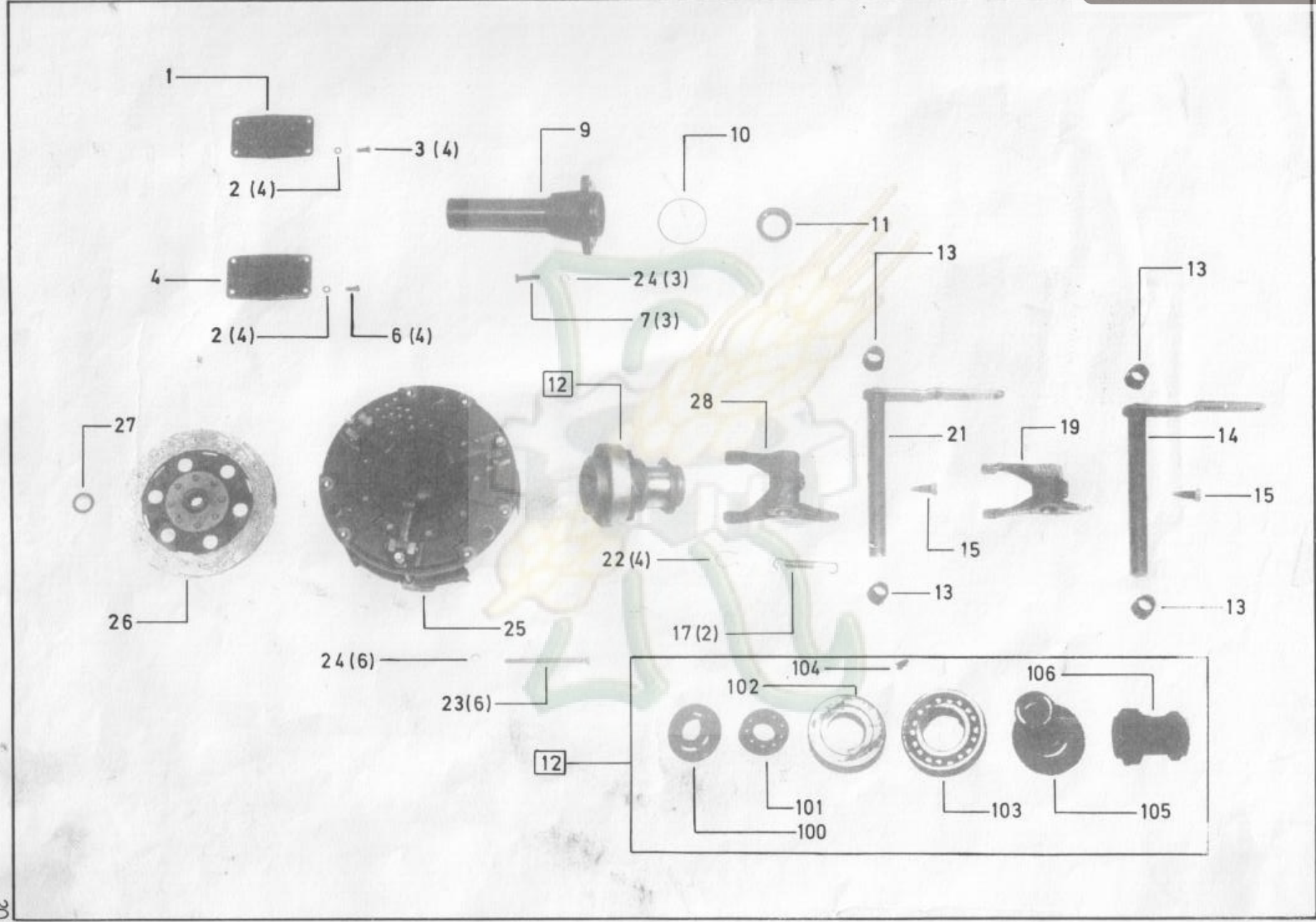
pasquali

Motocultores Pasquali, S.A.

***** 436001010000 ***** GRUPO MOTOR

POS.	REFEREN.	DENOMINACION PZA	CANT	POS.	REFEREN.	DENOMINACION PZA	CANT
1	403163	MOTOR LDW 1503	1	67	9829280	BRIDA MIKALOR CONTORNO 50-70	4
2	8996001	BRIDA ANCLAJE MOTOR	1	69	4426050	ANCLAJE RADIADOR IZQ.	1
3	8996880	CABLE CUENTA-VUELTAS	1	70	8996780	MANGUITO CODO AIRE	1
4	8996080	DEPOSITO COMBUSTIBLE	1	71	2060	TUERCA M-10 DIN-934	2
6	9822320	PASADOR CILIND.M6 10X40 DIN6325	4	72	3103	TORNILLO M-8X12 DIN-933 8-G	2
8	9829260	TORNILLO M-16X50X1,5 DIN 960	2	73	4426120	PROTECCION VERT.TUBO ESCAPE	1
9	8996180	TORN.ALLEN M-16X1,5X40 DIN 912	2	74	4426090	PARTE DEL. TUBO DE ESCAPE	1
10	8589	ARANDELA ELASTICA D-18 DIN-127	8	75	4426100	JUNTA COLECTOR ESCAPE	1
11	8996170	TORN.EXAG. M-16X1,5X70 DIN 960	6	76	3110	TORNILLO M-8X28 DIN-933 8-G	3
12	8586	ARANDELA ELASTICA D-12 DIN-127	18	77	8996070	CONJUNTO SILENCIOSO	1
13	3132	TORNILLO M-12X35 DIN-933	14	79	4426130	BRIDA SOPORTE TUBO ESCAPE	1
14	8996010	SOPORTE LATERAL MOTOR	2	80	2833	TORNILLO M-8X40 DIN-931 8-C	1
15	2832	TORNILLO M-8X35 DIN-931 8-G	15	81	4426111	PROTECCION HORIZONTAL SILENC.	1
17	8583	ARANDELA ELASTICA D-8,4 DIN-127	40	82	3108	TORNILLO M-8X22 DIN-933 8-G	2
20	2941	TORNILLO M-10X60 DIN-931 8-G	2	83	8996640	SOPORTE DERECHO RADIADOR	1
21	3123	TORNILLO M-10X40 DIN-933 8-G	6	84	8996650	SOPORTE IZQUIERDO RADIADOR	1
22	9831880	PLETINA SUJECION BATERIA	2	85	3127	TORNILLO M-12X20DIN-933 UNI-5739	4
23	2059	TUERCA M-8 DIN-934	20	86	9824161	PLETINA	1
25	6463	ARANDELA PLANA 8,4 DIN-125A	8				
26	8996090	CONJUNTO SOPORTE BATERIA	1				
27	6585	ARANDELA ELASTICA D-10,5DIN-127	12				
28	9845120	TORNILLO 10X12 DIN 933	2				
29	8996341	PLETINA SOPORTE BATERIA	2				
30	9807530	ARTICULACION CARCASA	5				
31	8994470	GOMA BATERIA	1				
32	9801860	TAPON COMBUSTIBLE	1				
33	980186B	TAPA EMBELLECEDORA	1				
36	8996290	BRIDA PEQUENA DEPOSITO	1				
37	8996280	BRIDA GRANDE DEPOSITO	1				
39	5128	TORNILLO M8X16 DIN 912	8				
41	9835410	BRIDA MIKALOR 12-13	4				
42	9847210	TUBO RETORNO GASOIL (L=600)	2				
45	4426140	PROTECCION RADIADOR	2				
46	4426040	ANCLAJE RADIADOR DER.	1				
47	3107	TORNILLO M-8X20 DIN-933 8-G	10				
48	8996710	FILTRO AIRE(MANN RF.44511492414	1				
49	8996730	BRIDA FILTRO AIRE	2				
50	3105	TORNILLO M-8X18 DIN-933 8-G	4				
51	3109	TORNILLO M-8X25 DIN-933 8-G	2				
52	4426060	SUJECION FILTRO AIRE	1				
53	8996830	SILENTBLOC RADIADOR	2				
54	8999180	CONTORNO TABIQUE CAPO	1				
55	8996400	RADIADOR COMPLETO PUMA-CHAUSSEON	1				
56	4426010	CONJUNTO CHAPA RADIADOR	1				
57	4426070	PLETINA ANCLAJE CORTA	4				
58	3092	TORNILLO M-6X12 DIN-933	6				
59	8581	ARANDELA ELASTICA D-6,4 DIN-127	6				
60	2058	TUERCA M-6 DIN-934	4				
61	4426210	MANGUITO SUPERIOR RADIADOR	1				
62	8996760	BRIDA DE TORNILLO 30 - 50	4				
63	8996911	SOPORTE SUPERIOR RADIADOR	1				
65	4426220	MANGUITO INFERIOR RADIADOR	1				








Motocultores Pasquali, S.A.

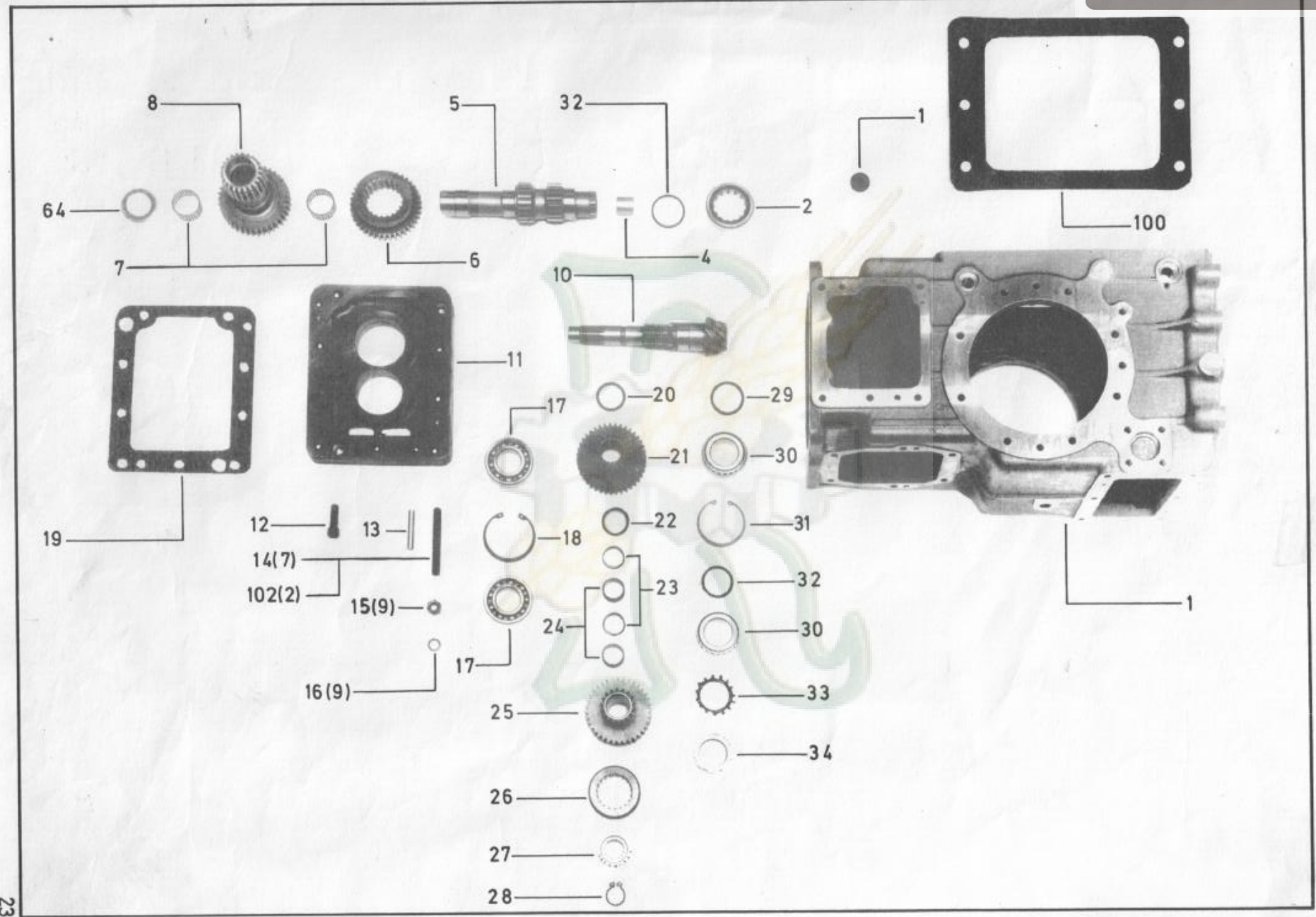
***** 43600200000 ***** GRUPO EMBRAGUE

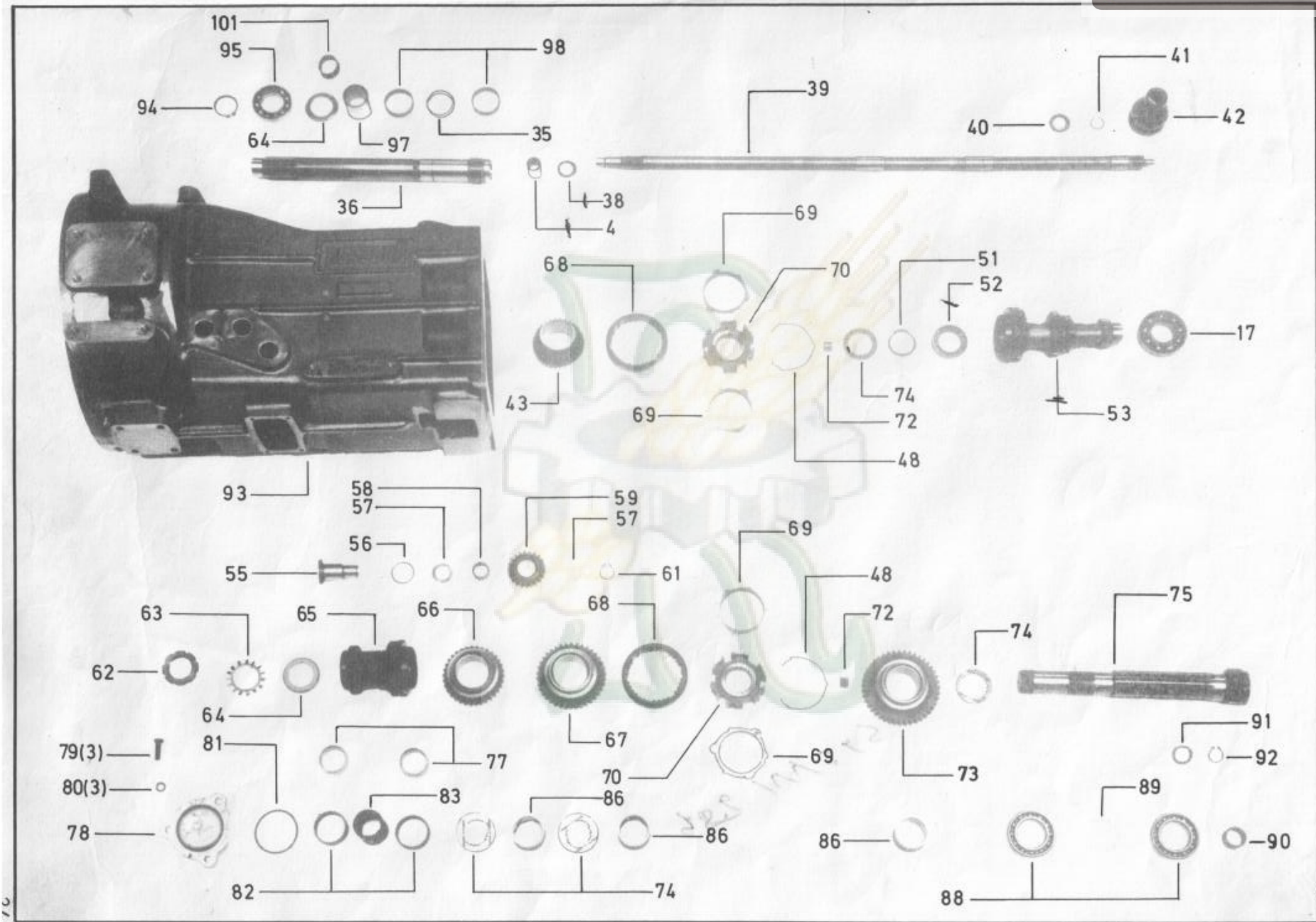
POS.	REFEREN.	DENOMINACION	PZA	CANT
1	8996980	TAPA REGISTRO		1
2	8581	ARANDELA ELASTICA D-8,4 DIN-127		2
3	5549	TORNILLO M-6X14 DIN 7991		4
4	8991300	TAPA REGISTRO EMBRAGUE		1
6	9845570	TORNILLO M-6X18 DIN 7991		4
7	2830	TORNILLO M-8X28 DIN 933		3
9	8991280	TUBO GUIA COJINETE DE EMPUJE		1
10	9848960	TORICO OR 57X2,5		1
11	9847330	RETEN 35X52X10 VITON		1
12	4535990	EMPUJA-DISCO CAMBIO		1
12	4536870	EMPUJA-DISCO TOMA FUERZA		1
13	3871360	CASQUILLO BIMETALICO		4
14	8997661	PALANCA EMBRAGUE CAMBIO		1
15	4531090	TORNILLO ESPECIAL M-12X30		2
17	8991341	MUELLE HORQUILLAS		1
19	4531081	HORQUILLA		1
21	8997671	PALANCA EMBRAGUE TOMA DE FUERZA		1
22	8991440	MUELLE PATILLA HORQUILLA		4
23	2929	TORNILLO M-8X110 DIN 931 8G		8
24	8583	ARANDELA ELASTICA D-8,4 DIN-127		8
25	4534940	CONJUNTO PRENSA DE EMBRAGUE		1
25	4534950	DISCO EMBRAGUE CAMBIO		1
26	4535210	DISCO EMBRAGUE TOMA FUERZA		1
27	8330	COJINETE 6202 2RS		1
28	4531071	HORQUILLA		1





Motocultores Pasquali, S.A.





TRACTOR serie 436 (436.00-01-02-50)



Motocultores Pasquali, S.A.

Substitucion Cojinete de apoyo Eje primario *Plus 4.48 desde 0320*

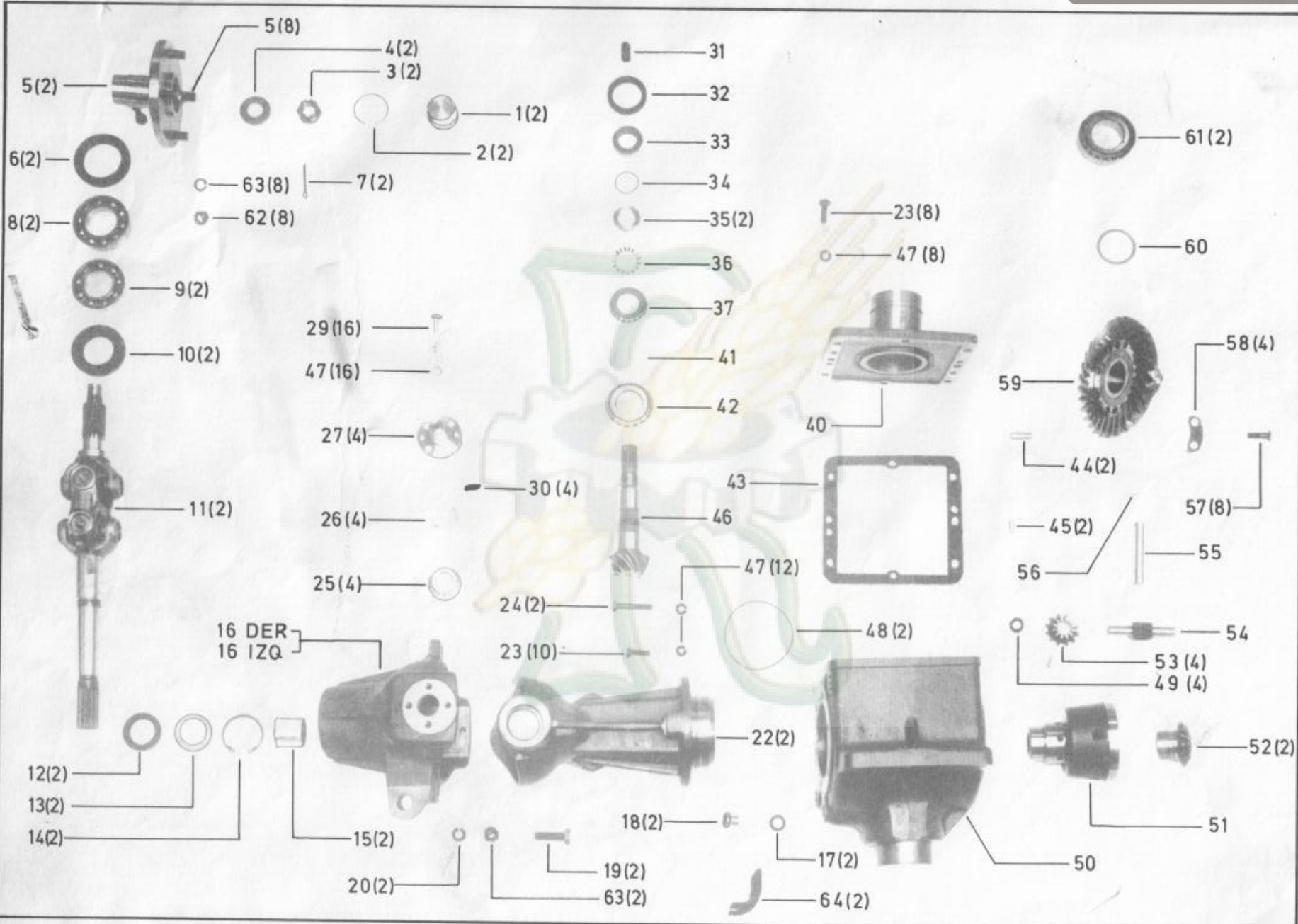
***** 436003000000 ***** GRUPO CAMBIO

POS.	REFEREN.	DENOMINACION	PZA	CANT	POS.	REFEREN.	DENOMINACION	PZA	CANT
1	8991011	CARTER POSTERIOR		1	81	9846390	SEEGER A-20X1,75 SDOO DIN-471 BI		1
1	9822170	DISCO OBTURAD.D-20X3,35 DIN 470		1	82	8991390	TUERCA ESPECIAL KM-7 M-35X1,5		1
2	9829050	COJINET.RNU-207E(SIN ANILLO INT		1	83	6653	ARANDELA SEGURIDAD MB7-SKF		1
4	9848500	COJINETE MB 2225 DU		2	84	8991220	ARANDELA DE FRICCION		3
5	8991141	EJE MEDIAS LENTAS		1	85	8991100	ENGRANAJE SINCRONIZADO CUARTA		1
8	8991180	RUEDA CONDUCCIDA LENTAS		1	86	8991090	ENGRANAJE SINCRONIZADO TERCERA		1
7	9848850	JAULA DE AGUJAS K-37X42X17		2	67	8991080	ENGRANAJE SINCRONIZADO SEGUNDA		1
8	8991121	RUEDA DE REENVIO MR		1	68	4533031	ABRAZADERA CAMBIO		3
10	8993100	PINON CONICO		1	69	4536640	ANILLO SINCRONIZADOR		6
11	8991021	BRIDA INTERMEDIA		1	70	4531360	SINCRONIZADOR		3
12	9822400	TORNILLO M-12X35 P 1,5 DIN 912		2	72	4533310	PASTILLAS SINCRONIZADOR		9
13	9822220	PASADOR CILIND.M6 10X60 DIN6325		2	73	8991070	ENGRANAJE SINCRONIZADO PRIMERA		1
14	8991320	ESPARRAGO M-12 S/PLANO		7	74	8991210	ARANDELA BROCHADA		4
15	9845260	TUERCA ALTA M-12 P-125		9	75	8991112	EJE SECUNDARIO		1
16	6586	ARANDELA ELASTICA D-12 DIN-127		9	77	9848520	JAULA DE AGUJAS K 42X47X17		2
17	8266	RODAMIENTO 6207		4	78	8991270	TAPA EJE SECUNDARIO		1
18	6847	ANILLO SEEGER 62 DIN-472		1	79	3109	TORNILLO M-8X25 DIN-933 8-G		3
19	8991330	JUNTA BRIDA CARTER		2	80	6583	ARANDELA ELASTICA D-8,4 DIN-127		3
20	8991450	ARANDELA PS 35X45X2,5 DIN 988		1	81	9822240	TORICO OR 87X2,5		1
21	8991151	RUEDA CONDUCCIDA ML		1	82	9822190	ARO INTERIOR IR 35X42X20		2
22	9848780	ARANDELA PS 28X40X1,0 DIN 988		1	83	8991230	CASQUILLO DISTANCIADOR		1
23	9848830	JAULA DE AGUJAS K-28X33X17		2	86	8991200	CASQUILLO RUEDAS CONDUCCIDAS		3
24	8991251	CASQUILLO DISTANCIADOR		2	88	8240	COJINETE 6008		2
25	8891131	RUEDA MR Y LENTAS		1	89	8992243	ARANDELA DE REGLAJE 40X50X1,0		1
26	8991180	COLLARIN CONEXION R Y MR		1	90	9848820	JAULA DE AGUJAS K-24X30X17		1
27	8991170	RUEDA FIJA CONEXION R Y MR		1	91	8991470	ARANDELA TOPE JAULA		1
28	6768	ANILLO SEEGER E 28 DIN 471		1	92	8991480	ANILLO SEEGER		1
29	8992241	ARANDELA DE REGLAJE 40X50X0,1		3	93	8991001	CARTER ANTERIOR (CAMBIO)		1
29	8992242	ARANDELA DE REGLAJE 40X50X0,2		2	94	6773	ANILLO SEEGER 35 DIN-471		1
29	8992244	ARANDELA DE REGLAJE 40X50X0,5		1	95	8239	COJINETE 6007		1
30	9848880	RODAMIENTO 32008 XA		2	97	9822200	ARO INTERIOR IR 35X42X36		1
31	9848760	ANILLO SEEGER J68X3 DIN 472		1	98	9848510	JAULA DE AGUJAS K 42X47X13		2
32	8991261	ARANDELA DE REGLAJE		1	99	8991360	ARANDELA 49X44X3		1
33	6654	ARANDELA MB 8 SKF		1	100	8995810	JUNTA INFERIOR CARTER ELEVADOR		1
34	8991400	TUERCA ESPECIAL KM-8		1	101	9822210	MANGUITO SUJECION D-3X5 DIN7346		1
35	8991240	CASQUILLO DISTANCIADOR		1	102	8991500	ESPARRAGO M.12 (S/. PLANO)		2
36	8991030	EJE ACCIONAMIENTO TRANSMISION	<i>899.103.2</i>	1					
38	9847990	RETEN 22X30X5 VITON 128 90-003		1		<i>899.121.0</i>	<i>Arandela brochada</i>		
39	8991041	EJE ACCIONAMIENTO T.F.		1					
40	8991310	ARANDELA DE TOPE		1					
41	9848770	ANILLO SEEGER SW 20		1					
42	8993250	CONEXION TOMA DE FUERZA		1					
43	8991060	ENGRANAJE INVERSOR		1					
48	4533300	MUELLE SINCRONIZADOR		8					
51	6775	ANILLO SEEGER 38		1					
52	9848530	RODAMIENTO 61907 INA	<i>784.884.0 K2540213</i>	1					
53	8991051	EJE PRIMARIO	<i>899.105.2</i>	1					
55	8991190	SOPORTE INTERMEDIO M.A.		1					
56	9822230	TORICO OR 30X2		1					
57	4531611	ARANDELA		2					
58	8054	JAULA DE RODILLOS K-20X26X13		1					
59	4531600	RURDA INTERMEDIA RETROMARCHA		1					





Motocultores Pasquali, S.A.





Motocultores Pasquali, S.A.

***** 436004000000 ***** GRUPO BUJES ANTERIORES

POS.	REFEREN.	DENOMINACION PZA	CANT
1	8992180	PROTECCION TUERCA RUEDA	2
2	8992190	ANILLO ELASTICO	2
3	9845280	TUERCA ALMEN. N-24X1.5 DIN 937	2
4	8992170	ARANDELA SOPORTE RUEDA	2
5	8992180	SOPORTE RUEDA	2
5	8992231	ESPARRAGO RUEDA	8
6	9847930	RETEN 65X90X10 (129) REF.90-001	2
7	5769	PASADOR ELASTICO 5X40 DIN-94	2
8	8269	COJINETE 6210	2
9	8268	RODAMIENTO 6209	2
10	9847940	RETEN 50X85X10 D.E.	2
11	8992453	JUNTA HOMOCINETICA 899 245.4	2
12	9847950	RETEN 40X58X9 (129) REF.90-002	2
13	8992220	ARANDELA INTERIOR BUJE	2
14	6845	ANILLO SEEGER 58 DIN-472UNI-7437	2
15	7994	COJINETE MB 4040 DU	2
16	8992031	SOPORTE OSCILANTE RUEDA IZQDA.	1
16	8992041	SOPORTE OSCILANTE RUEDA DCHA.	1
17	9847790	JUNTA METAL BUNA 18	2
18	9845950	TAPON EXAGONAL M-18X1,5	2
19	9845350	TORNILLO M-14X60 DIN 933	2
20	2082	TUERCA M-14 DIN-934 UNI-5588	2
22	8992011	BUJE PUENTE DELANTERO	2
23	3121	TORNILLO M-10X30 DIN-933 8-G	18
24	2940	TORNILLO M10X55 DIN-931	2
25	8585	RODAMIENTO 30205A	4
26	8992201	ARANDELA DE PROTECCION	4
27	8992210	EJE ARTICULACION RUEDA	4
29	3119	TORNILLO M-10X25 DIN-933 8-G	16
30	7932	ENGRASADOR ESFERICO 8-100	4
31	9847890	MANGUITO SUJECION 3X8 DIN 7346	1
32	9847920	RETEN 50X65X10 D.E.	1
33	8992080	DISTANCIADOR	1
34	9847900	TORICO OR 35X2	1
35	8992280	TUERCA KM-6 M-30X1,5	2
36	6656	CHAPA DE SEGURIDAD MB6	1
37	8556	RODAMIENTO 32007X	1
40	8992021	TAPA CARTER	1
41	8992241	ARANDELA DE REGLAJE 40X50X0,1	3
41	8992242	ARANDELA DE REGLAJE 40X50X0,2	3
41	8992243	ARANDELA DE REGLAJE 40X50X1,0	1
41	8992244	ARANDELA DE REGLAJE 40X50X0,5	2
42	8652	COJINETE 32208	1
43	8992071	JUNTA TAPA CARTER	1
44	9791880	PIVOTE	2
45	9846740	PASADOR 8M-8X25	2
46	8992052	PINON CONICO	1
47	6585	ARANDELA ELASTICA D-10,5DIN-127	36
48	9847910	TORICO OR 102X3	2
49	9833080	CASQUILLO BRONCE	4
50	8992001	CARTER PUENTE DELANTERO	1
51	8993120	CAJA DIFERENCIAL	1

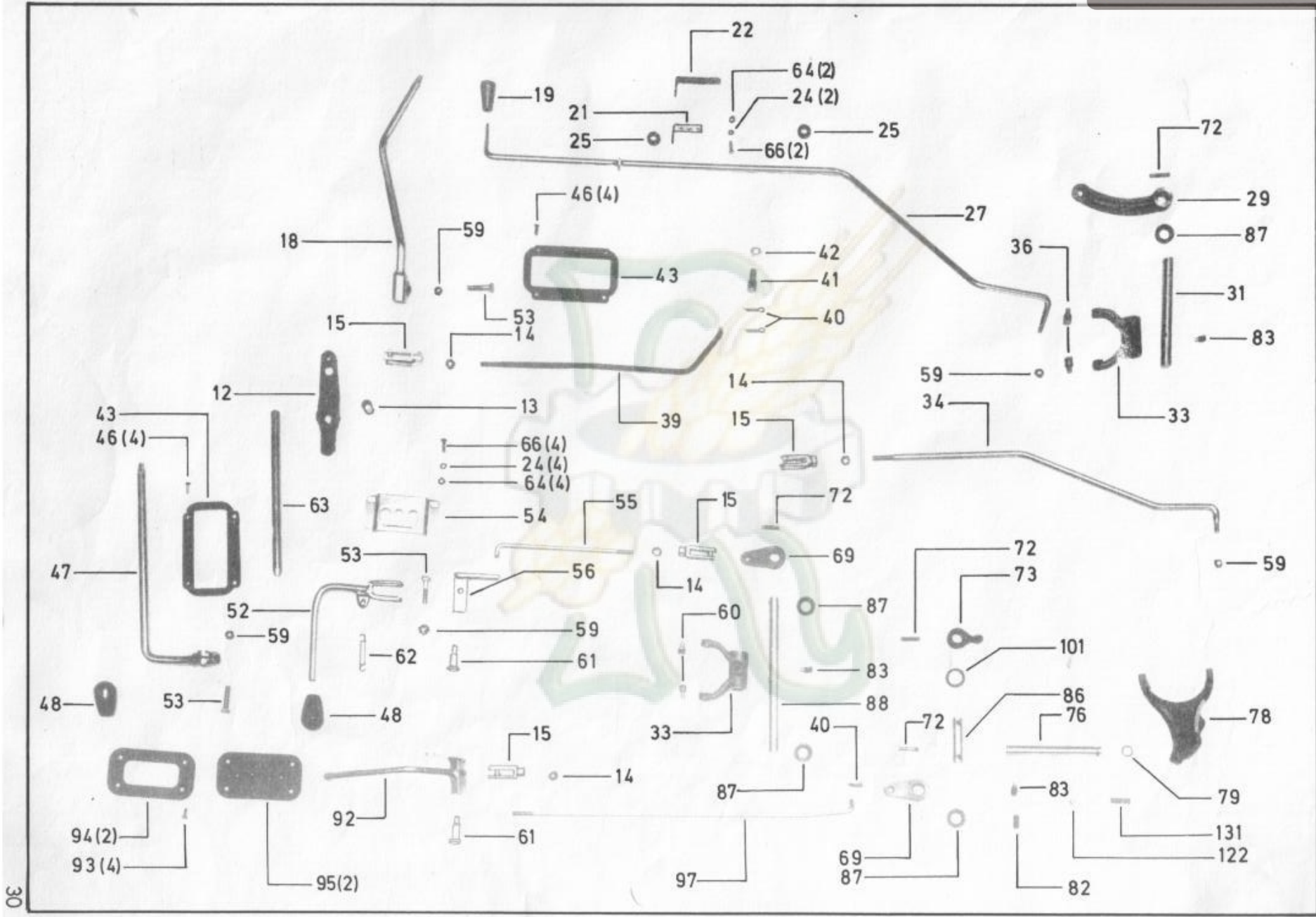
POS.	REFEREN.	DENOMINACION PZA	CANT
52	8993140	PLANETARIO	2
53	9833070	SATELITE	4
54	4392790	CRUCETA	1
55	4392780	PERNO SATELITE	1
56	9001520	PASADOR	1
57	3407	TORNILLO M-10X30 DIN-931 12-K	8
58	9001390	CHAPA SEGURO TORNILLO	4
59	8992082	CORONA DIFERENCIAL	1
60	8992151	ARANDELA DE REGLAJE 50X62X0,1	1
61	8567	COJINETE 30210	2
62	2038	TUERCA M-14X1,5 (SPLANO)	8
63	6588	ARANDELA ELASTICA D-14 DIN-127	10
64	4427070	TOPE ARTICULACION	2

29



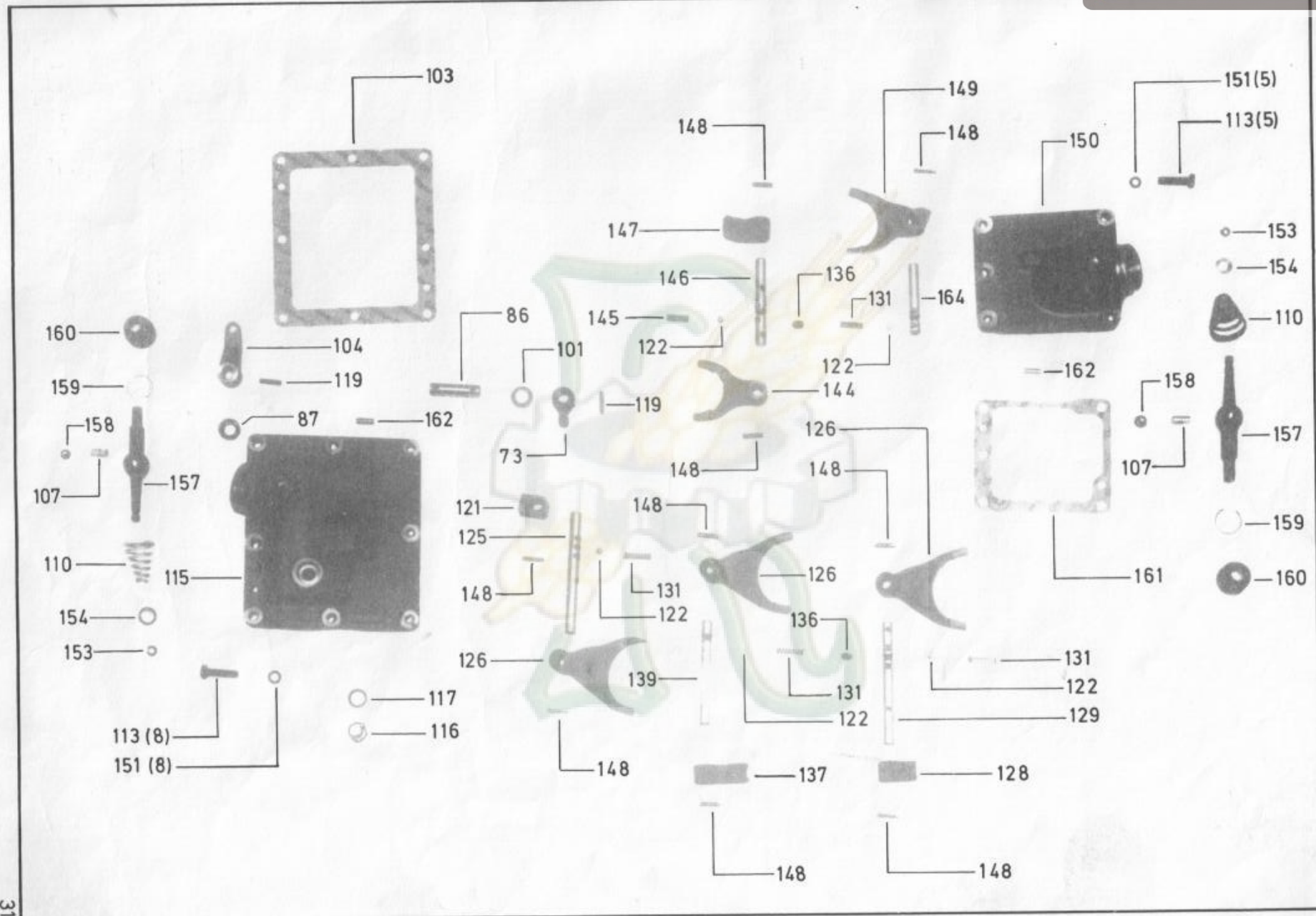


Motocultores Pasquali, S.A.





Motocultores Pasquali, S.A.





Motocultores Pasquali, S.A.

***** 43600500000 ***** GRUPO MANDO CAMBIO

POS.	REFEREN.	DENOMINACION	PZA	CANT	POS.	REFEREN.	DENOMINACION	PZA	CANT
10	8997981	PERNO TOPE CABLE		2	97	8997830	VARILLA REENVIO T.DE F.		1
12	8997770	PALANCA CAMBIO INVERSOR		1	101	8469	ARAND.PLANA 0-30X18,5X3DIN-125A		2
13	9829040	CASQUILLO D U PAP 1420		1	103	8997270	JUNTA TAPA CAMBIO		1
14	2059	TUERCA M-8 DIN-934		5	104	4427010	PALANCA TAPA INVERSOR		1
15	8997430	HORQUILLA LARGA M-8X32		4	107	8997250	PASADOR ANTIGIRO		2
18	8997940	PALANCA MANDO CAMBIO		1	110	8997391	MUELLE CONICO		2
19	7950	EMPUNADURA		1	113	3122	TORNILLO M-10X35 DIN-933		13
21	8994430	SOPORTE INTERRUPTOR STOP CORTO		2	115	8997112	TAPA CAMBIO		1
22	8994190	SOPORTE INTERRUPTOR STOP LARGO		1	116	9845950	TAPON EXAGONAL M-18X1,5		1
24	6580	ARANDELA GROWER D-5,3 DIN-127		8	117	9847790	JUNTA METAL BUNA 18		1
25	6301080	ESCUADRA RETENCION FARO		2	119	9822360	PASADOR ESPIRAL 6X40 DIN 7343		2
27	8997911	PALANCA CONEXION 4X4		1	121	8997210	TOPE GUIADO INVERSOR		1
29	8997481	PALANCA CONEXION 4RM		1	122	9849920	BOLA DE ACERO D 10		6
31	8997471	VARILLA GUIA CONEXION 4RM		1	125	8997180	VARILLA GUIA INVERSOR		1
33	8997410	HORQUILLA CONEXION 4RM		2	126	8997151	HORQUILLA CAMBIO PRINCIPAL		3
34	8997850	VARILLA BLOCAJE DIFERENCIAL		1	128	8997140	MANDO 3A Y 4A		1
36	8997480	PATIN		2	129	8997160	VARILLA GUIA 1A Y 2A		1
39	8997750	VARILLA MANDO INVERSOR		1	131	8991291	MUELLE HORQUILLAS CAMBIO		5
40	5758	PASADOR ALETAS 3X20 DIN-94 N-102		2	136	8997120	PERNO DE SEGURO		2
41	4427170	TOPE VARILLA MANDO INVERSOR		1	137	8997130	MANDO 1A Y 2A		1
42	2253	TUERCA AUTOBLOCANTE M-10 NYLON		1	139	8997170	VARILLA GUIA 3A Y 4A		1
43	8997920	SOPORTE FUELLE CAMBIO		2	144	8997341	HORQUILLA CONEXION LENTAS		1
46	9829250	TORNILLO M-10X12 DIN 966		8	145	9837530	MUELLE VARILLAS CAMBIO		1
47	8997930	PALANCA MANDO REDUCTOR		1	146	8997350	VARILLA GUIA R Y MR		1
48	4401730	POMO		2	147	8997320	MANDO R Y MR		1
52	8997790	PALANCA TOMA DE FUERZA (S/IND.)		1	148	9822310	PASADOR ESPIRAL 6X25 DIN 7343		8
53	2832	TORNILLO M-8X35 DIN-931 8-G		3	149	8997331	HORQUILLA CONEXION R Y MR		1
54	8996580	CAJETIN SELECTOR T.DE F.		1	150	8997311	TAPA REDUCTOR		1
55	8997841	VARILLA REENVIO T.DE F.		1	151	6585	ARANDELA ELASTICA D-10,5DIN-127		13
56	8997821	CONJUNTO ARTICULACION HORQUILLA		1	153	9848930	ANILLO SEEGER SW 12		2
59	2256	TUERCA AUTOBLOCANTE M-8 NYLON		5	154	8997260	ARANDELA ESPECIAL		2
60	4427140	PATIN CONECTOR T.F.		2	157	8997242	PALANCA CAMBIO PRINCIPAL		2
61	8997970	TORNILLO PALANCA		2	158	4427160	TAPON CON PASADOR		2
62	1280360	MUELLE 46X12X1,5		1	159	8997382	ANILLO ELASTICO		2
63	8997861	VARILLA CAMBIO INVERSOR		1	160	8997281	FUELLE DE CIERRE		2
64	6548	ARANDELA PLANA 5MM DIN-1258		6	161	8997370	JUNTA TAPA REDUCTOR		1
66	3080	TORNILLO M-5X16 DIN-933		8	162	9846740	PASADOR 8M-6X25		4
69	8993241	PALANCA BLOCAJE		2	164	8997360	VARILLA GUIA LENTAS		1
72	9822340	PASADOR ESPIRAL 6X30 DIN 7343		4					
73	8993221	DEDO CAMBIO		2					
76	8997520	VARILLA GUIA TOMA DE FUERZA		1					
78	8997511	HORQUILLA TOMA DE FUERZA		1					
79	9847460	ANILLO TORICO OR 12X2,5		1					
82	5329	TORNILLO M-10X20 DIN-913		1					
83	8997200	TORNILLO BLOCAJE		3					
86	8997191	PERNO INVERSOR		2					
87	9847470	RETEN 16X28X7		5					
88	8997421	VARILLA GUIA TF SINCRONIZADA		1					
92	8997801	CONJUNTO PALANCA T.DE F.		1					
93	9829230	TORNILLO 5X16 DIN 7985		4					
94	8997950	SOPORTE FUELLE T.DE F.		2					
95	8997960	GOMA SOPORTE		2					





Motocultores Pasquali, S.A.

***** 436005500000 ***** GRUPO MANDO CAMBIO

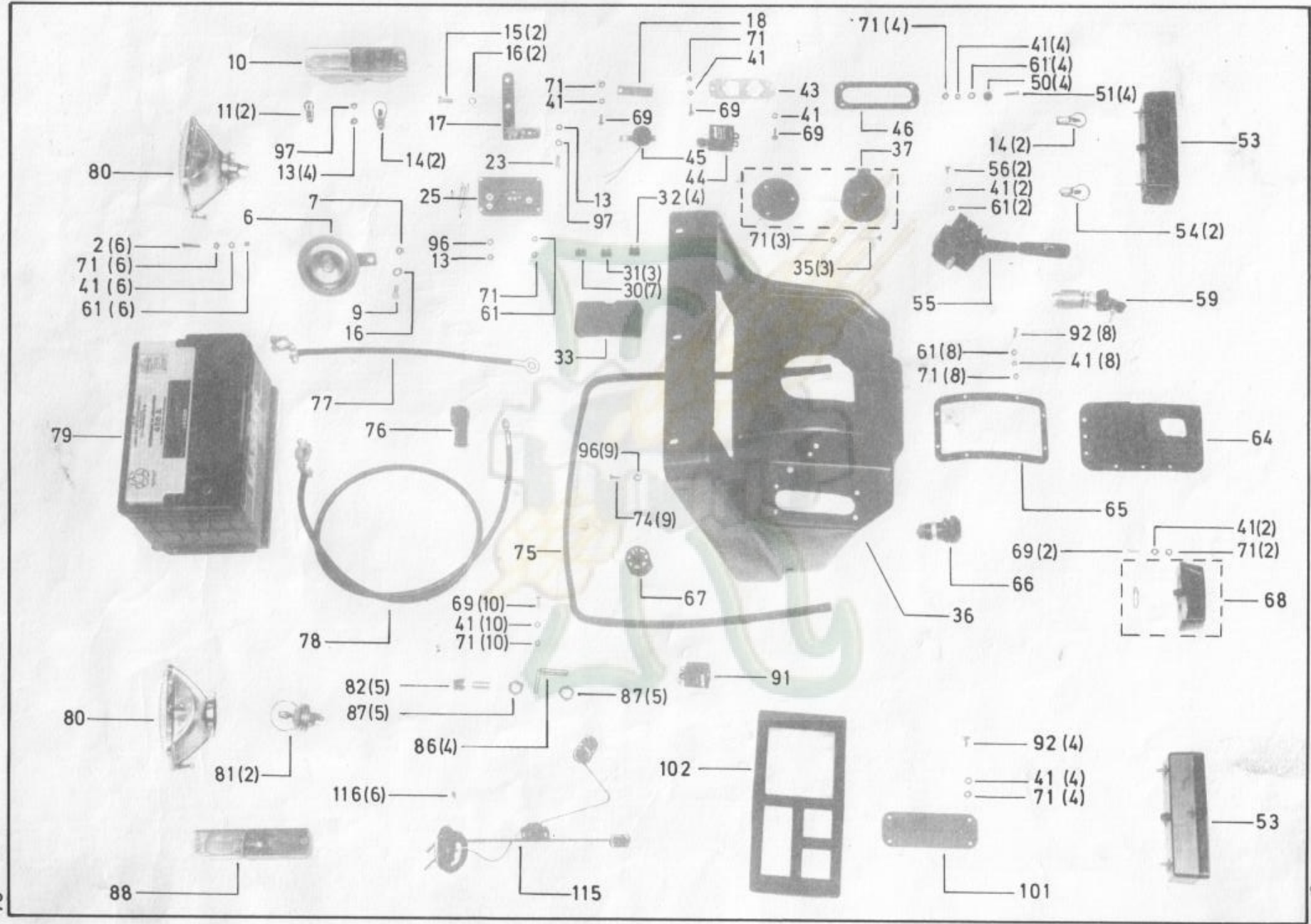
POS.	REFEREN.	DENOMINACION	PZA	CANT	POS.	REFEREN.	DENOMINACION	PZA	CANT
10	8997981	PERNO TOPE CABLE		2	97	8997830	VARILLA REENVIO T.DE F.		1
12	8997770	PALANCA CAMBIO INVERSOR		1	101	8469	ARAND.PLANA 0-30X16,5X3DIN-125A		2
13	9829040	CASQUILLO D U PAP 1420		1	103	8997270	JUNTA TAPA CAMBIO		1
14	2059	TUERCA M-8 DIN-934		5	104	4427010	PALANCA TAPA INVERSOR		1
15	8997430	HORQUILLA LARGA M-8X32		4	107	8997250	PASADOR ANTIGIRO		2
18	4427210	PALANCA MANDO CAMBIO (V.A.)		1	110	8997391	MUELLE CONICO		2
19	7950	EMPUNADURA		1	113	3122	TORNILLO M-10X35 DIN-933		13
21	8994430	SOPORTE INTERRUPTOR STOP CORTO		2	115	8997112	TAPA CAMBIO		1
22	8994190	SOPORTE INTERRUPTOR STOP LARGO		1	116	9845950	TAPON EXAGONAL M-18X1,5		1
24	8580	ARANDELA GROWER D-5,3 DIN-127		6	117	9847790	JUNTA METAL BUNA 18		1
25	8301080	ESCUADRA RETENCION FARO		2	119	9822360	PASADOR ESPIRAL 8X40 DIN 7343		2
27	8997911	PALANCA CONEXION 4X4		1	121	8997210	TOPE GUIADO INVERSOR		1
29	8997481	PALANCA CONEXION 4RM		1	122	9849920	BOLA DE ACERO D 10		6
31	8997471	VARILLA GUIA CONEXION 4RM		1	125	8997180	VARILLA GUIA INVERSOR		1
33	8997410	HORQUILLA CONEXION 4RM		2	126	8997151	HORQUILLA CAMBIO PRINCIPAL		3
34	8997850	VARILLA BLOCAJE DIFERENCIAL		1	128	8997140	MANDO 3A Y 4A		1
36	8997460	PATIN		2	129	8997160	VARILLA GUIA 1A Y 2A		1
39	8997750	VARILLA MANDO INVERSOR		1	131	8991291	MUELLE HORQUILLAS CAMBIO		5
40	5758	PASADOR ALETAS 3X20 DIN-94 N-102		2	136	8997120	PERNO DE SEGURO		2
41	4427170	TOPE VARILLA MANDO INVERSOR		1	137	8997130	MANDO 1A Y 2A		1
42	2253	TUERCA AUTOBLOCANTE M-10 NYLON		1	139	8997170	VARILLA GUIA 3A Y 4A		1
43	8997920	SOPORTE FUELLE CAMBIO		2	144	8997341	HORQUILLA CONEXION LENTAS		1
46	9829250	TORNILLO M-10X12 DIN 966		8	145	9837530	MUELLE VARILLAS CAMBIO		1
47	8997930	PALANCA MANDO REDUCTOR		1	146	8997350	VARILLA GUIA R Y MR		1
48	4401730	POMO		2	147	8997320	MANDO R Y MR		1
52	8997790	PALANCA TOMA DE FUERZA (S/IND.)		1	148	9822310	PASADOR ESPIRAL 8X25 DIN 7343		8
53	2832	TORNILLO M-8X35 DIN-931 8-G		3	149	8997331	HORQUILLA CONEXION R Y MR		1
54	8996580	CAJETIN SELECTOR T.DE F.		1	150	8997311	TAPA REDUCTOR		1
55	8997841	VARILLA REENVIO T.DE F.		1	151	8585	ARANDELA ELASTICA D-10,5DIN-127		13
56	8997821	CONJUNTO ARTICULACION HORQUILLA		1	153	9848930	ANILLO SEEGER SW 12		2
59	2256	TUERCA AUTOBLOCANTE M-8 NYLON		5	154	8997260	ARANDELA ESPECIAL		2
60	4427140	PATIN CONECTOR T.F.		2	157	8997242	PALANCA CAMBIO PRINCIPAL		2
61	8997970	TORNILLO PALANCA		2	158	4427160	TAPON CON PASADOR		2
62	1280360	MUELLE 46X12X1,5		1	159	8997382	ANILLO ELASTICO		2
63	8997861	VARILLA CAMBIO INVERSOR		1	160	8997281	FUELLE DE CIERRE		2
64	8548	ARANDELA PLANA 5MM DIN-125B		6	161	8997370	JUNTA TAPA REDUCTOR		1
66	3080	TORNILLO M-5X16 DIN-933		6	162	9846740	PASADOR 8M-6X25		4
69	8993241	PALANCA BLOCAJE		2	164	8997360	VARILLA GUIA LENTAS		1
72	9822340	PASADOR ESPIRAL 6X30 DIN 7343		4					
73	8993221	DEDO CAMBIO		2					
76	8997520	VARILLA GUIA TOMA DE FUERZA		1					
78	8997511	HORQUILLA TOMA DE FUERZA		1					
79	9847460	ANILLO TORICO OR 12X2,5		1					
82	5329	TORNILLO M-10X20 DIN-913		1					
83	8997200	TORNILLO BLOCAJE		3					
86	8997191	PERNO INVERSOR		2					
87	9847470	RETEN 16X28X7		5					
88	8997421	VARILLA GUIA TF SINCRONIZADA		1					
92	8997801	CONJUNTO PALANCA T.DE F.		1					
93	9829230	TORNILLO 5X16 DIN 7985		4					
94	8997950	SOPORTE FUELLE T.DE F.		2					
95	8997960	GOMA SOPORTE		2					



TRACTOR serie 436 (436.00-01-02-50)



Ref: Relé 267.103.0 - ERGO 5.45 desde numero 0080 BAGO. 5.60 desde N.º 0000



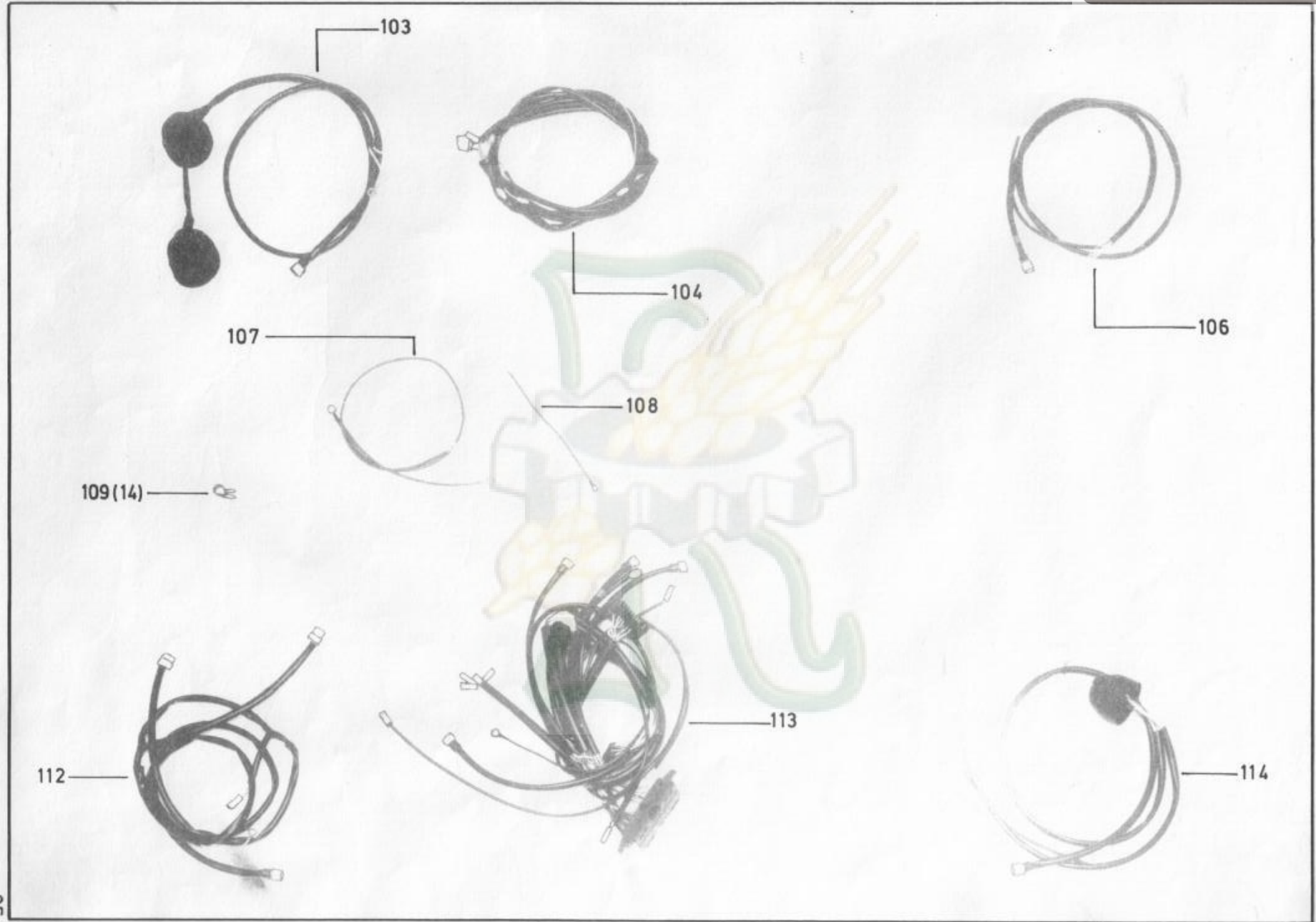
Motocultores Pasquali, S.A.

Página 3





Motocultores Pasquali, S.A.





Motocultores Pasquali, S.A.

***** 43600600000 ***** GRUPO ELECTRICO

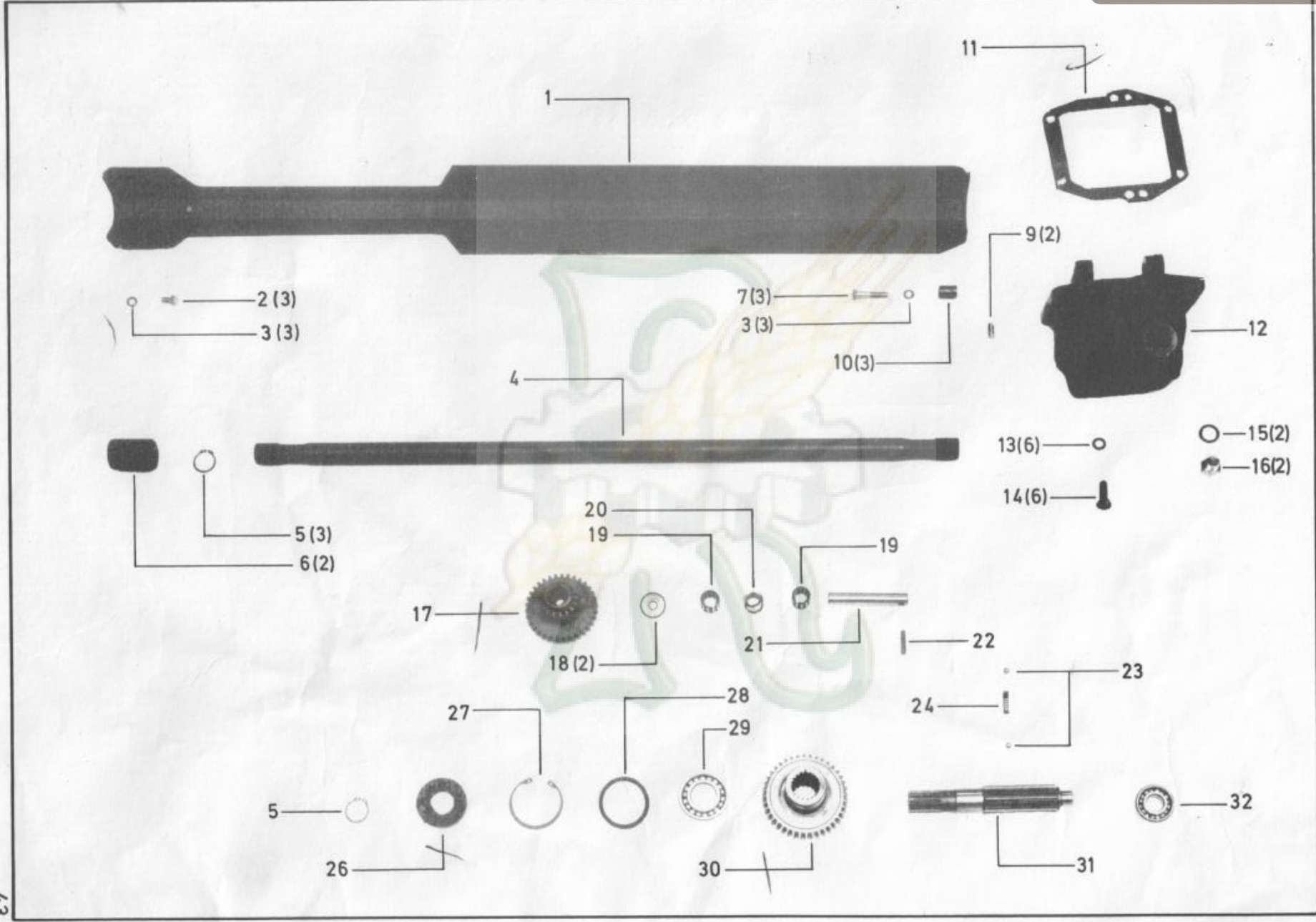
POS.	REFEREN.	DENOMINACION PZA	CANT	POS.	REFEREN.	DENOMINACION PZA	CANT
2	3082	TORNILLO 5X20 UNI 5739	6	88	8994070	PILOTOS-FLECHA IZQ.MT-0001-0030	1
6	1701370	AVISADOR	1	91	8994180	TERMO-RESIST.M-14X1.5	1
7	2059	TUERCA M-8 DIN-934	1	92	9829230	TORNILLO 5X16 DIN 7985	12
9	3107	TORNILLO M-8X20 DIN-933 8-G	1	96	6481	ARANDELA PLANA 0 8,4 DIN-125A	10
10	8994080	PILOTOS-FLECHA DCHO.MT0001-0031	1	97	6581	ARANDELA ELASTICA D-6,4 DIN-127	8
11	8994140	BOMBILLA POSICION 5W/12V(BA-15S	2	101	8994220	GOMA CIERRE EMERAGUE	1
13	2056	TUERCA M-6 DIN-934	8	102	8994010	TABLERO INSTRUMENTOS	1
14	9097	LAMPARA 12V 21 W	4	103	8994230	CABLEADO FAROS DELANTEROS	1
15	3105	TORNILLO M-8X16 DIN-933 8-G	2	104	8994280	CABLEADO MOTOR LDW 1503	1
16	6583	ARANDELA ELASTICA D-8,4 DIN-127	3	106	8994260	CABLE PILOTO TRAS.DCHO.	1
17	8996992	SOPORTE TEMPORIZADOR	1	107	8994480	CABLE MOTOR A TEMP. CALENT.	1
18	8994420	SOPORTE RELE	1	108	8994490	CABLE CALENTAMIENTO BUJIAS	1
23	3096	TORNILLO M-6X20 DIN-933	1	109	9847200	BRIDA AISLADA 06 (NEGRA)	14
25	8994410	TEMPORIZADOR DE ARRANQUE	1	112	8994240	CABLEADO PILOTOS Y CLAXON	1
30	8994170	FUSIB.PETACA 7,5A GUILERA460107	7	113	8994270	CABLEADO CENTRAL	1
31	8994180	FUSIB.PETACA 15A GUILERA 460115	3	114	8994250	CABLEADO PILOTO TRAS.IZQ.	1
32	8994150	FUSIB.PETACA 30A GUILERA 460130	4	115	8994030	AFORADOR DEPOSITO	1
33	8994080	CAJA FUSIBLES	1	116	9845720	TORNILLO M-4 X 8 DIN-7985	6
35	3518	TORNILLO M-5X30 DIN-84	3				
36	8994002	TABLERO INSTRUMENTOS	1				
37	9854095	TOMA CORRIENTE	1				
41	6580	ARANDELA GROWER D-5,3 DIN-127	39				
43	8996840	CHAPA FIJACION TERMINALES	1				
44	8994120	CENTRAL INTERMITENCIAS/WARNING	1				
45	8994450	ZUMBADOR REF.030112 GUILERA	1				
46	8994210	CHAPA CIERRE EMP.MANUAL	2				
50	8995220	CASQUILLO DISTANCIADOR	4				
51	9829210	TORNILLO M-5X25 DIN 791	4				
53	9804440	PILOTOS TRASEROS	2				
54	9098	LAMPARA 12V 21 5W	2				
55	8994040	LLAVE GENERAL INTERMITENCIAS	1				
56	9829240	TORNILLO M-5X10 DIN 7935	2				
59	9804410	LLAVE DE ARRANQUE	1				
61	6460	ARANDELA 5,3 DIN-6592	21				
64	8998180	FUELLE VOLANTE DIRECCION	1				
65	8994461	SOPORTE FUELLE	1				
66	8994130	INTERRUPTOR WARNING	1				
67	8994400	CONEC.INTERRUP.WARNING TRIBALDO	1				
68	9804420	LUZ MATRICULA	1				
69	3080	TORNILLO M-5X16 DIN-933	15				
71	2057	TUERCA M-5 DIN-934	40				
74	9829220	TORNILLO M-5X20 DIN7985	9				
75	4392670	PROTECCION DEPOSITO L=1500	1				
76	6191220	CAPUCHON	1				
77	8994380	CABLE MASA BATERIA	1				
78	8994370	CABLE POSITIVO BATERIA	1				
79	9839440	BATERIA 70 AH (HD-70)	1				
80	1703640	FARO ANTERIOR	2				
81	9834130	LAMPARA FARO ANT.12V 45/40W	2				
82	1701201	INTERRUPTOR STOP	5				
86	8994190	SOPORTE INTERRUPTOR STOP LARGO	4				
87	9845530	TUERCA M-14X150 DIN 936	10				


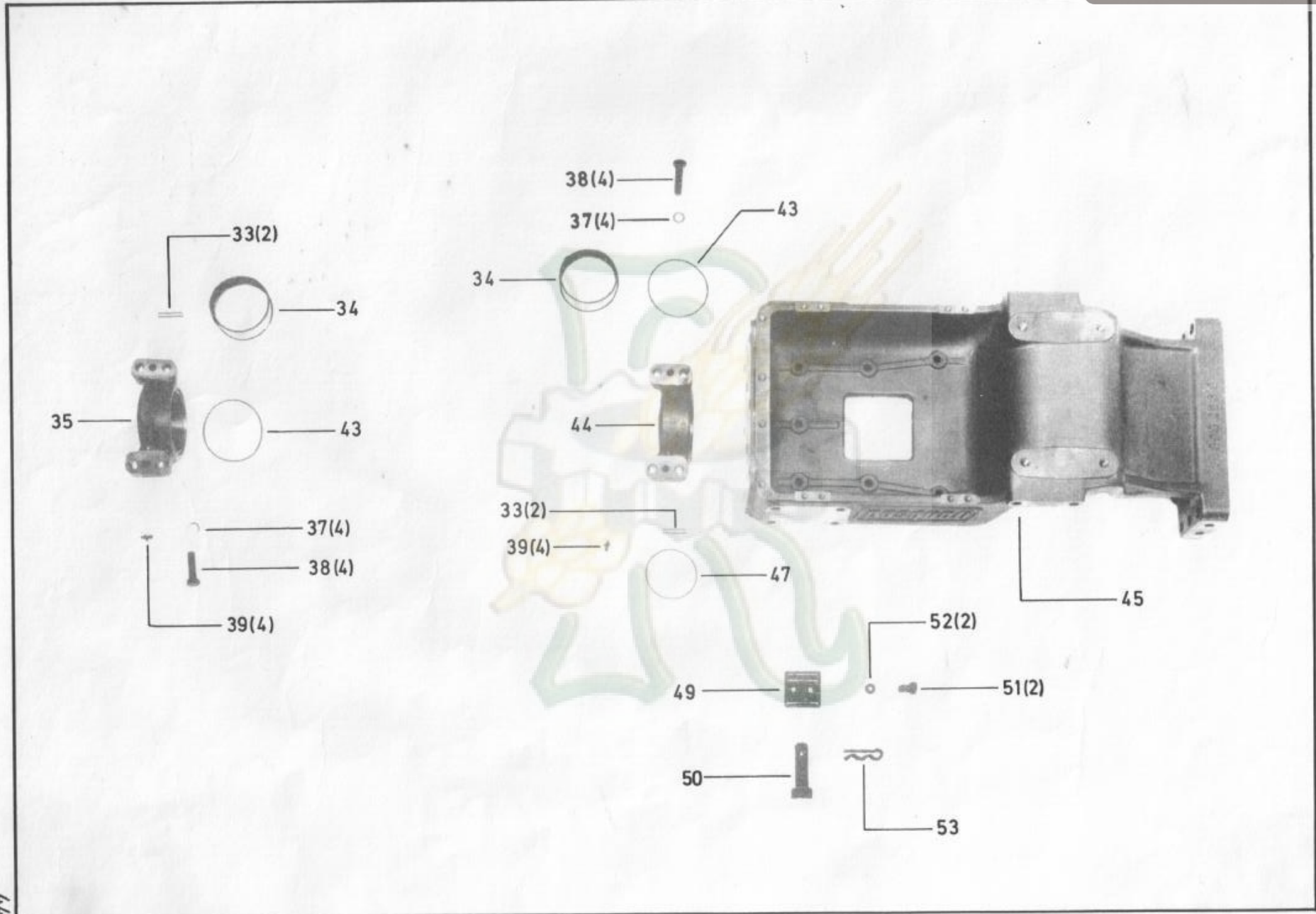
Página 4





Motocultores Pasquali, S.A.



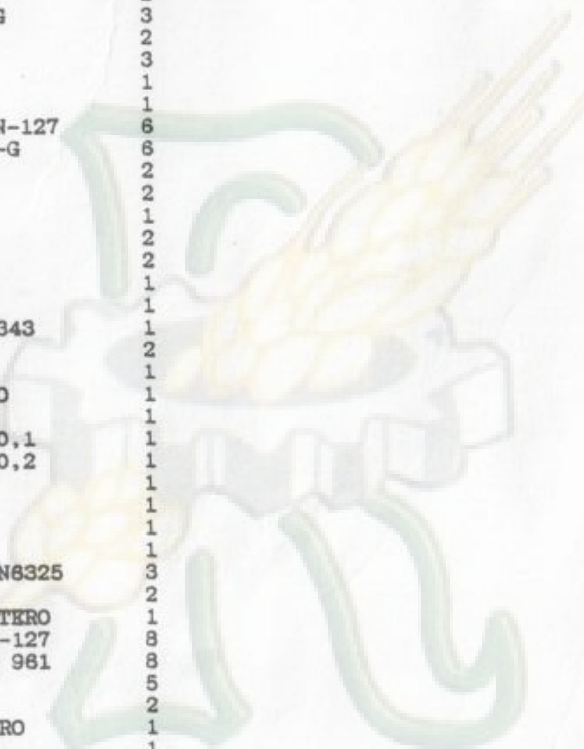


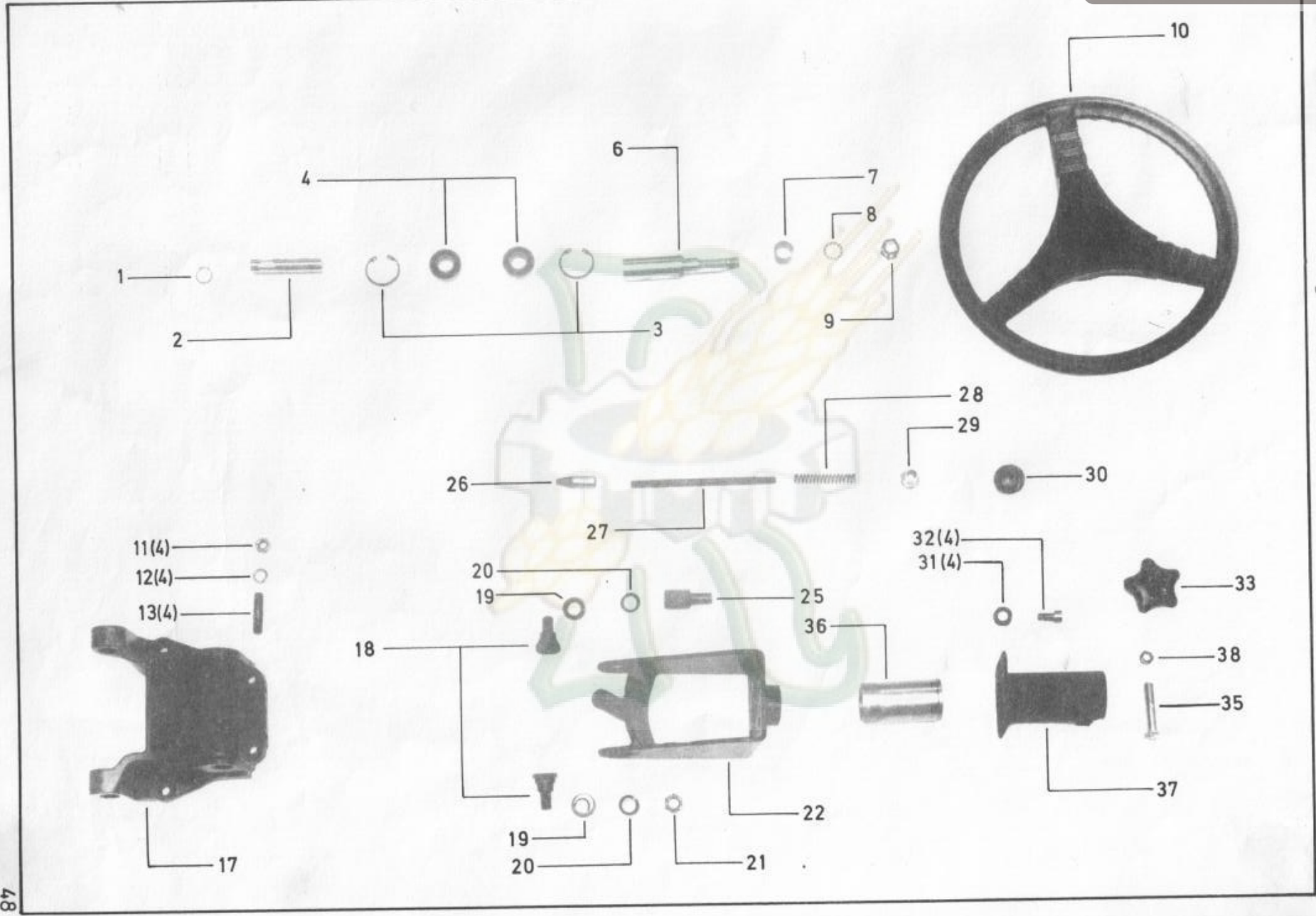


Motocultores Pasquali, S.A.

***** 43600700000 ***** GRUPO UNION

POS.	REFEREN.	DENOMINACION	PZA	CANT
1	8996251	PROTECCION TRANSMISION DELANT.		1
2	3105	TORNILLO M-8X16 DIN-933 8-G		3
3	6583	ARANDELA ELASTICA D-8,4 DIN-127		6
4	8991371	EJE TRANSMISION CORTO		1
5	6789	ANILLO SEEGER E 27 DIN 471		4
8	8992550	MANGUITO ACOPLAMIENTO 4RM		2
7	2832	TORNILLO M-8X35 DIN-931 8-G		3
9	9846740	PASADOR 8M-8X25		2
10	8996370	CASQUILLO		3
11	8992580	JUNTA DE CARTER		1
12	8992460	CARTER TRANSMISION 4RM		1
13	6585	ARANDELA ELASTICA D-10,5DIN-127		6
14	3121	TORNILLO M-10X30 DIN-933 8-G		6
15	9847790	JUNTA METAL BUNA 18		2
16	9845950	TAPON EXAGONAL M-18X1,5		2
17	8992470	DOBLE ENGRANAJE 4RM		1
18	8992510	ARANDELA		2
19	9848950	JAULA DE AGUJAS K16X24X20		2
20	8992500	DISTANCIADOR		1
21	8992490	EJE RUEDA INTERMEDIA		1
22	9822310	PASADOR ESPIRAL 8X25 DIN 7343		1
23	8158	BOLA ACERO D-5/16		2
24	8992520	MUELLE		1
26	7710	RETEN 30X82X10 DOBLE EFECTO		1
27	6847	ANILLO SEEGER 62 DIN-472		1
28	8992151	ARANDELA DE REGLAJE 50X82X0,1		1
28	8992152	ARANDELA DE REGLAJE 50X82X0,2		1
29	8265	COJINETE 6206		1
30	8992480	RUEDA CONEXION 4RM		1
31	8992530	EJE TOMA 4RM		1
32	8263	COJINETE 6204 1A		1
33	9822320	PASADOR CILIND.M6 10X40 DIN6325		3
34	8992610	COJINETE DU 80/85X32,5		2
35	8992591	SOPORTE ARTICULACION DELANTERO		1
37	6586	ARANDELA ELASTICA D-12 DIN-127		8
38	9822030	TORNILLO M-12X35 P-1,5 DIN 981		8
39	7932	ENGRASADOR ESFERICO 8-100		5
43	9847910	TORICO OR 102X3		2
44	8992601	SOPORTE ARTICULACION TRASERO		1
45	8992583	SOPORTE PUENTE DELANTERO		1
47	9848940	TORICO OR 90X3		2
49	4535220	GANCHO ANTERIOR		1
50	4535680	PERNO ANTERIOR		1
51	3144	TORNILLO M-14X30 DIN-933 8-G		2
52	6588	ARANDELA ELASTICA D-14 DIN-127		2
53	4020080	CLIP C.L. 4MM		1



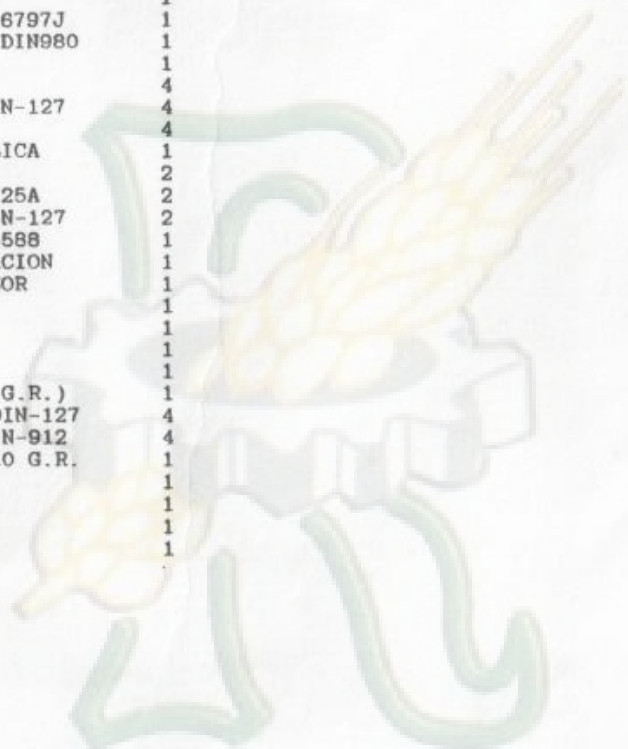




Motocultores Pasquali, S.A.

***** 436008000000 ***** GRUPO DIRECCION

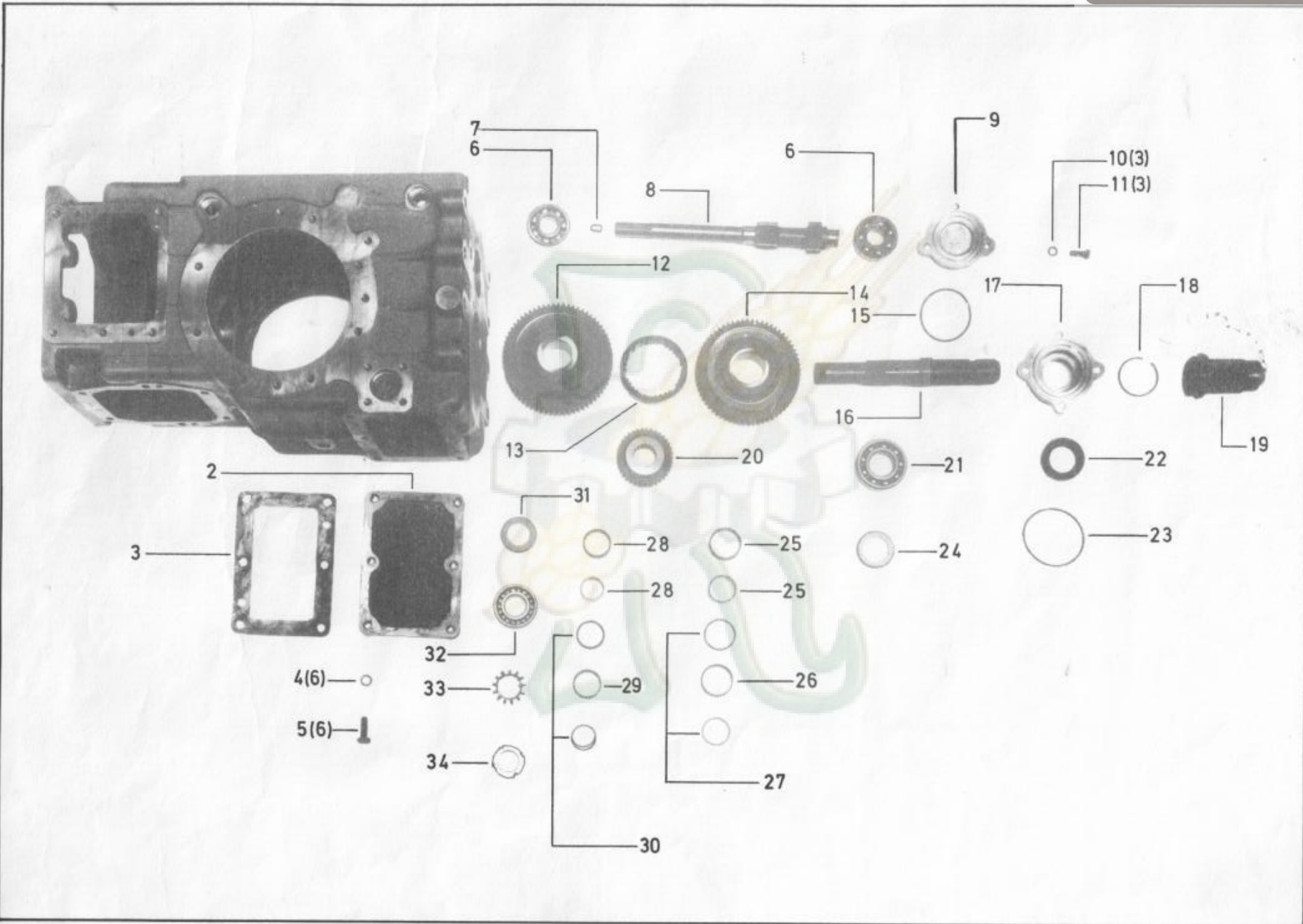
POS.	REFEREN.	DENOMINACION PZA	CANT
1	6762	ANILLO SEEGER E-20 DIN-471	1
2	8998080	EJE DESPLAZABLE	1
3	6836	ANILLO SEEGER I-42 DIN-472	2
4	8299	COJINETE 6004-2RS	2
6	8998050	CONJUNTO EJE VOLANTE	1
7	8998150	CASQUILLO VOLANTE	1
8	6626	ARANDELA DENT.D-16,5 DIN-6797J	1
9	2250	TUERCA AUTOBLOCANTE M-16 DIN980	1
10	4534980	VOLANTE DIRECCION	1
11	2061	TUERCA M-12 DIN-934	4
12	6586	ARANDELA ELASTICA D-12 DIN-127	4
13	8998140	ESPARRAGO FIJ.SOPORTE	4
17	8998012	SOPORTE DIRECCION HIDRAULICA	1
18	8998121	PERNO ARTICULACION	2
19	6468	ARANDELA PLANA O-14 DIN-125A	2
20	6588	ARANDELA ELASTICA D-14 DIN-127	2
21	2062	TUERCA M-14 DIN-934 UNI-5588	1
22	8998020	CONJUNTO SOPORTE ARTICULACION	1
25	8997870	PERNO ARTICULACION INVERSOR	1
26	8998110	CONO DE FIJACION	1
27	8998090	VARILLA DESBLOQUEO	1
28	8998131	MUELLE BLOQUEO	1
29	8998100	TORNILLO GUIA	1
30	8998070	POMO LOBULADO (VD 700212 G.R.)	1
31	6585	ARANDELA ELASTICA D-10,5DIN-127	4
32	5145	TORNILLO ALLEN M-10X20 DIN-912	4
33	8998080	POMO DESBLOQUEO (PA-400210 G.R.)	1
35	2845	TORNILLO 12X65	1
36	8998040	TUBO REGULACION VERTICAL	1
37	8998031	CONJUNTO TUBO GUIA	1
38	4932590	CASQUILLO 25X12,3X10	1



67



Motocultores Pasquali, S.A.

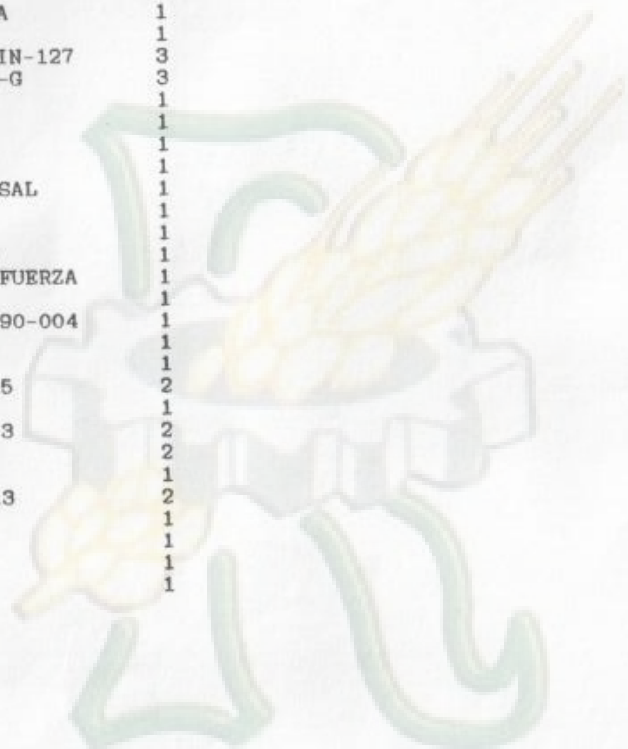




Motocultores Pasquali, S.A.

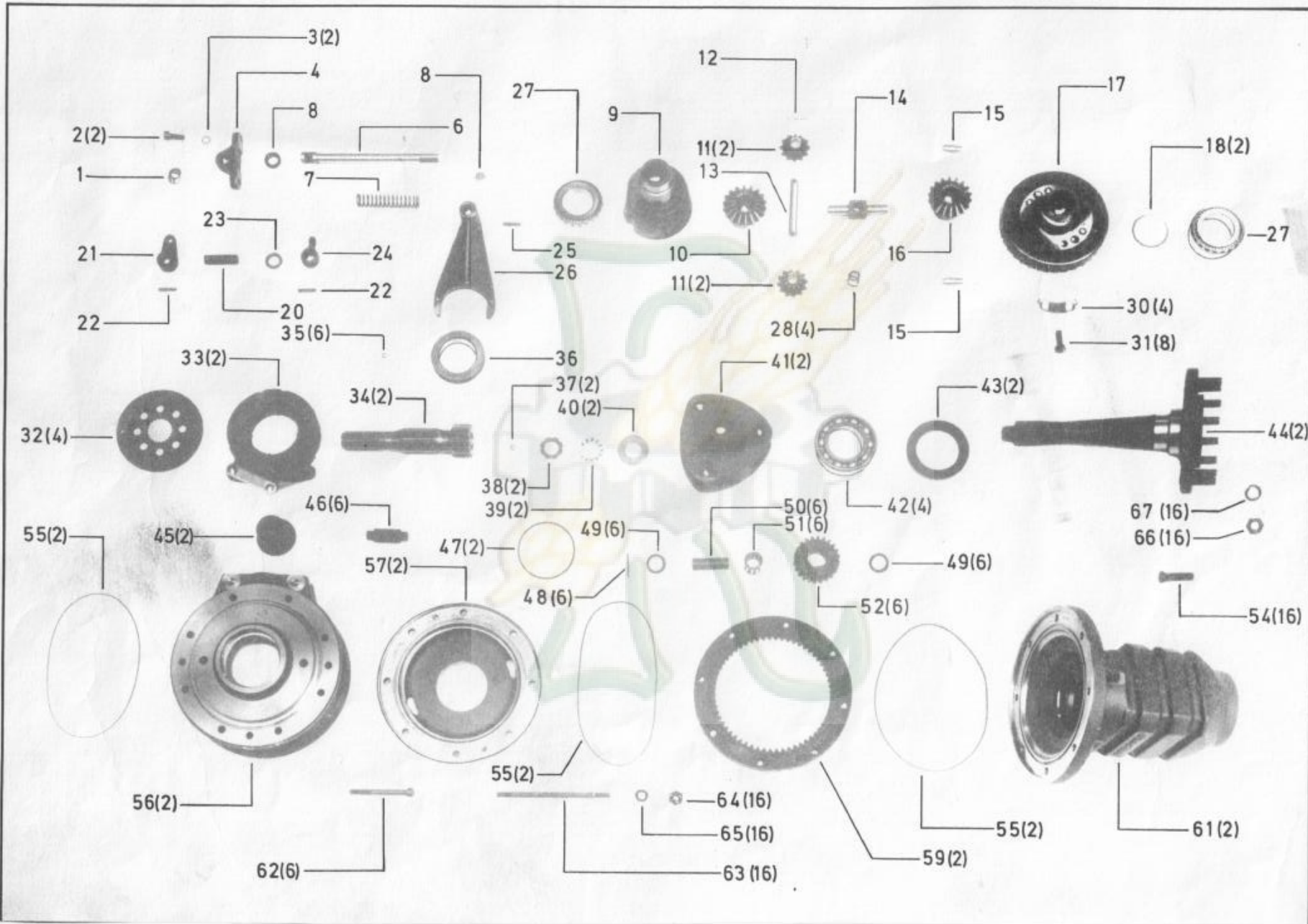
***** 43601000000 ***** GRUPO POSTERIOR

POS.	REFEREN.	DENOMINACION PZA	CANT
2	8993290	TAPA INFERIOR CARTER	1
3	8993370	JUNTA TAPA FONDO	1
4	6585	ARANDELA ELASTICA D-10,5DIN-127	6
5	3121	TORNILLO M-10X30 DIN-933 8-G	6
6	8333	COJINETE 6305	2
7	9848810	COJINETE MB 1015 DU	1
8	8993260	EJE PINONES TOMA DE FUERZA	1
9	8993351	TAPA SUPERIOR	1
10	6583	ARANDELA ELASTICA D-8,4 DIN-127	3
11	3108	TORNILLO M-8X22 DIN-933 8-G	3
12	8993270	RUEDA 540 TOMA DE FUERZA	1
13	4533031	ABRAZADERA CAMBIO	1
14	8993280	RUEDA 750 TOMA DE FUERZA	1
15	9848890	TORICO OR 70X3	1
16	8993310	EJE TOMA DE FUERZA UNIVERSAL	1
17	8993360	TAPA INFERIOR	1
18	8993300	ANILLO ELASTICO	1
19	4703300	PROTECCION TOMA DE FUERZA	1
20	8993390	RUEDA FIJA CONEXION TOMA FUERZA	1
21	8268	RODAMIENTO 6207	1
22	9848870	RETEN 40X60X10 (129) REF.90-004	1
23	9848900	TORICO OR 80X3	1
24	8991220	ARANDELA DE FRICCION	1
25	9848800	ARO INTERIOR IR 35X40X16,5	2
26	8993330	DISTANCIADOR	1
27	9848860	JAULA DE AGUJAS K-40X45X13	2
28	9848790	ARO INTERIOR IR 30X35X18	2
29	8993320	DISTANCIADOR	1
30	9848840	JAULA DE AGUJAS K-35X40X13	2
31	8993340	ARANDELA DE FRICCION	1
32	8268	COJINETE 6208	1
33	6658	CHAPA DE SEGURIDAD MB6	1
34	8992280	TUERCA KM-6 M-30X1,5	1





Motocultores Pasquali, S.A.



53



TRACTOR serie 436 (436.00-01-02-50)

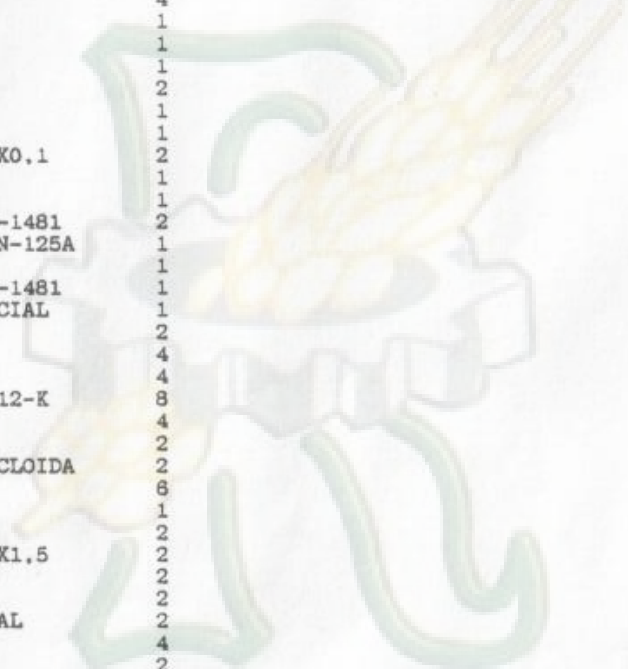


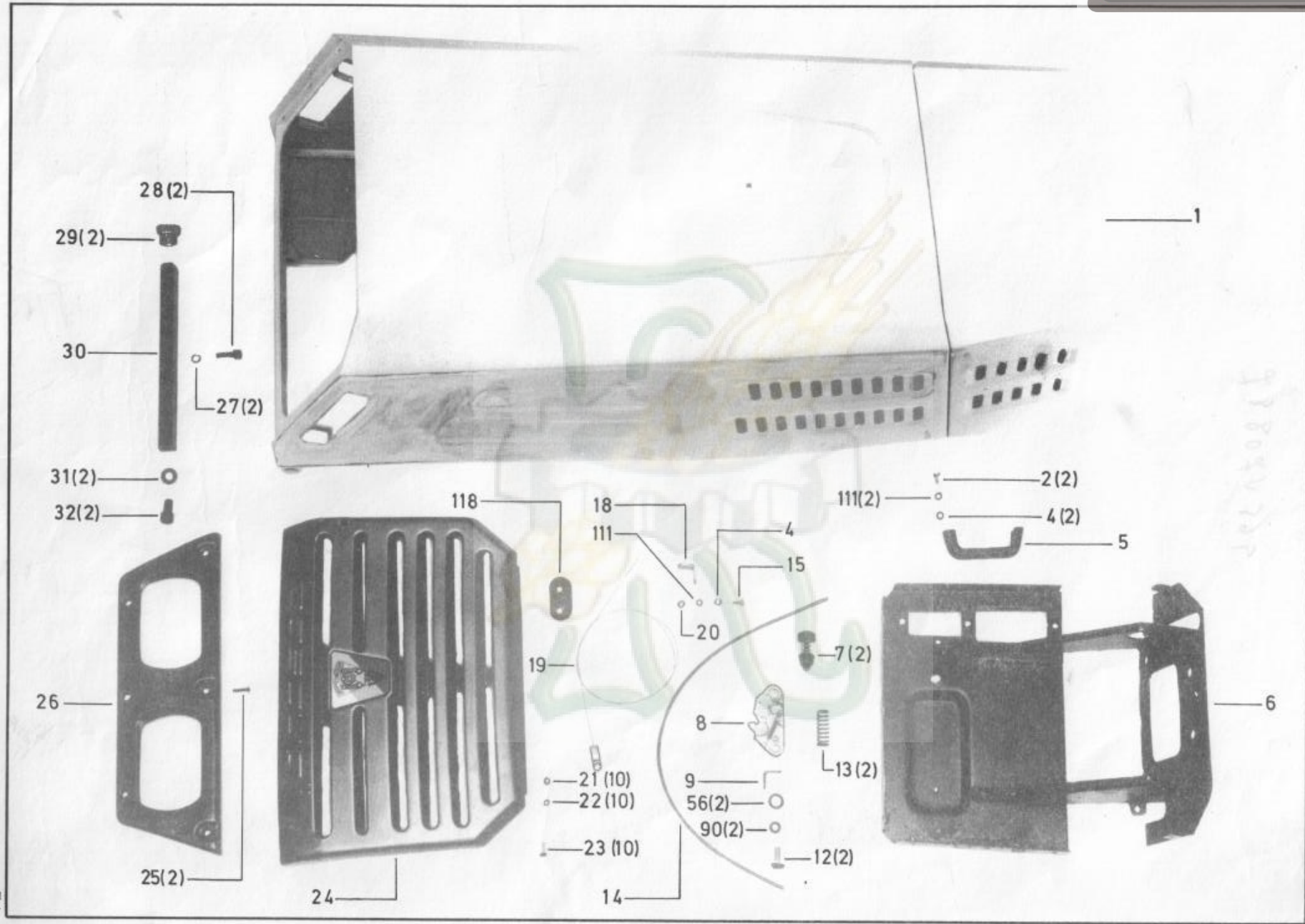
Motocultores Pasquali, S.A.

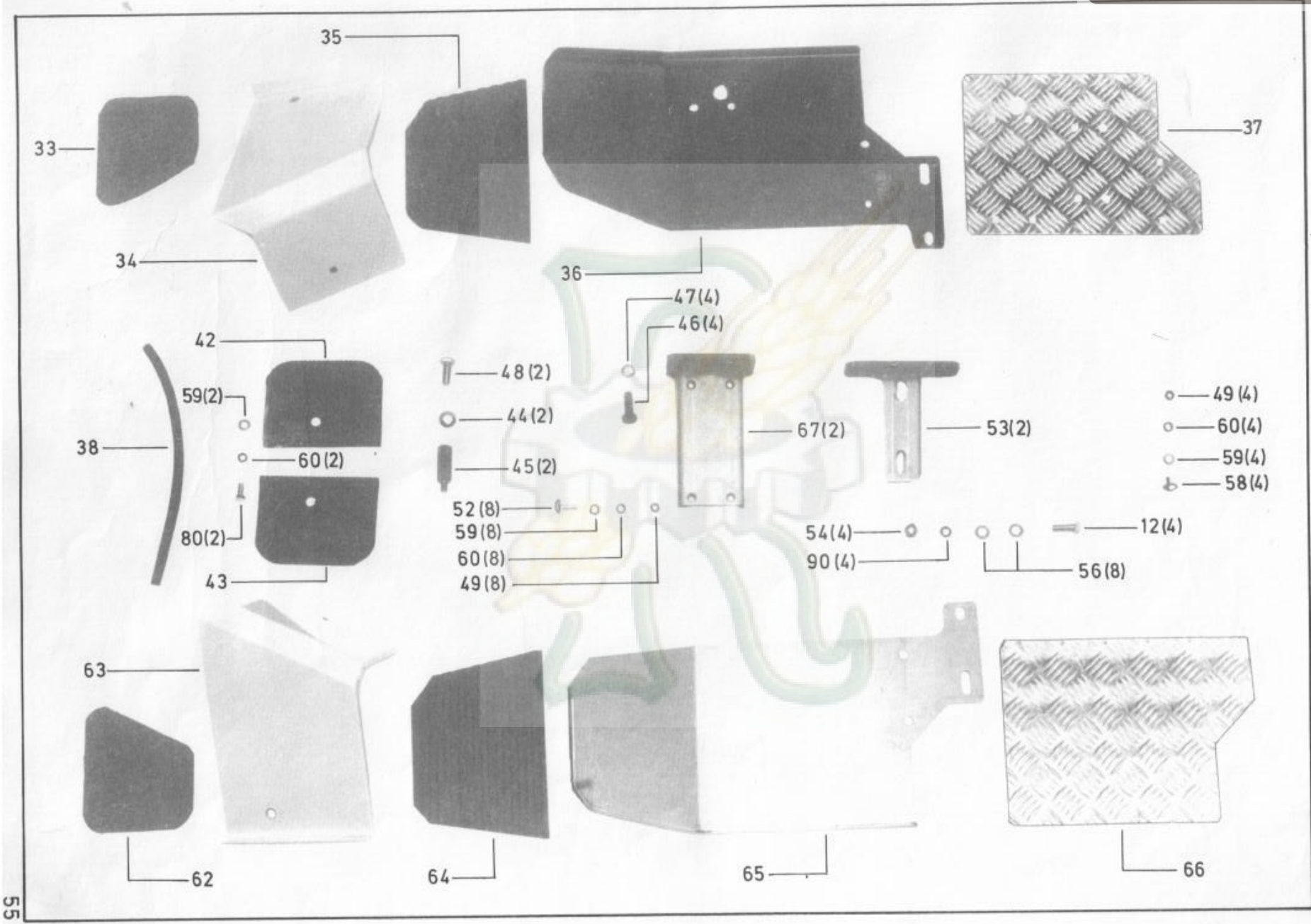
***** 43601100000 ***** GRUPO BUJES POSTERIORES

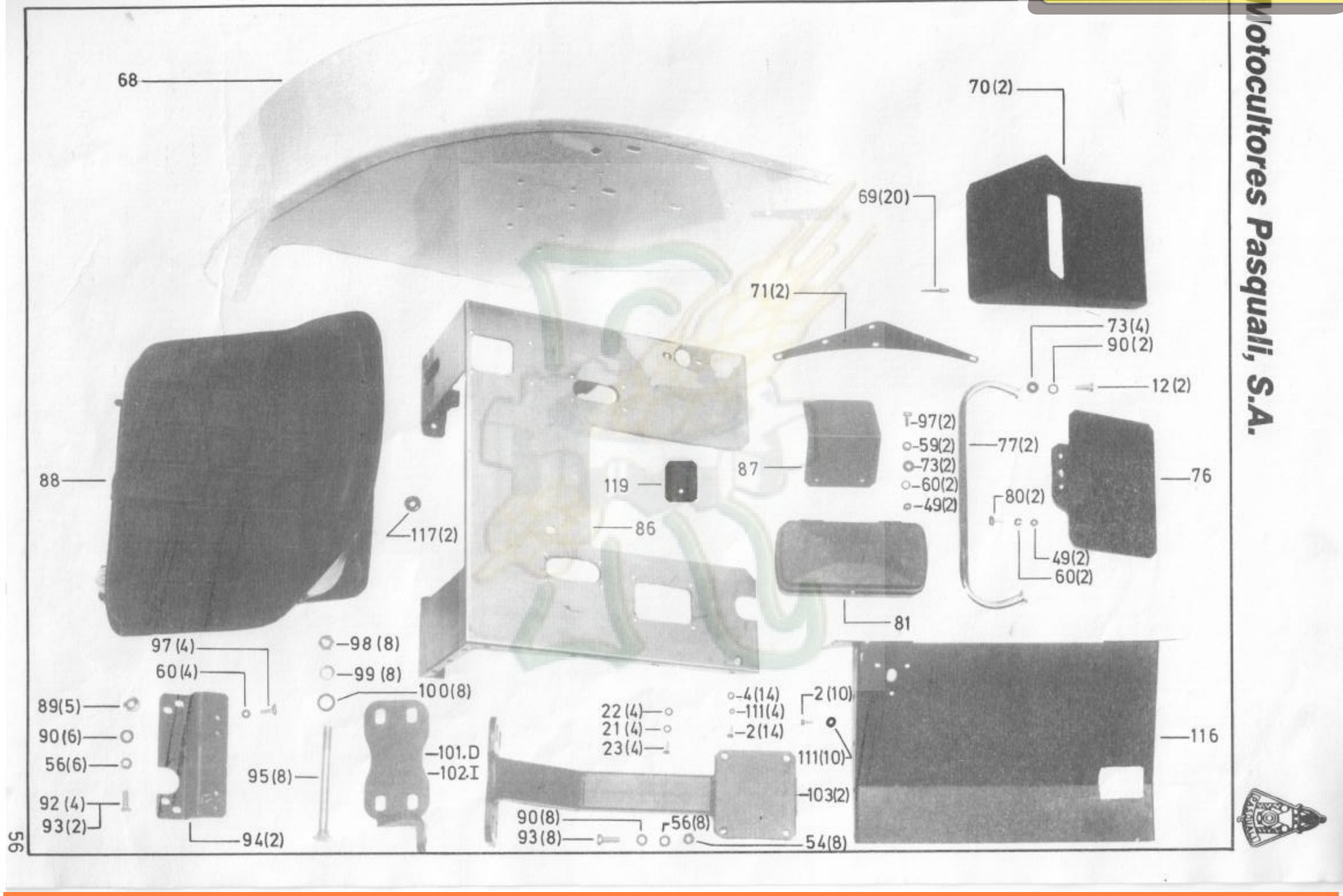
POS.	REFEREN.	DENOMINACION PZA	CANT
1	8993420	CASQUILLO BIMETALICO	1
2	5146	TORNILLO M10X25 DIN 912	2
3	9846080	ARANDELA D-10 DIN-7980	2
4	8993210	SOPORTE PALANCA BLOCAJE	1
6	8993190	VARILLA SOPORTE HORQUILLA	1
7	8993200	MUELLE BLOCAJE	1
8	9847470	RETEN 16X28X7	2
9	8993120	CAJA DIFERENCIAL	1
10	8993130	PLANETARIO LADO BLOCAJE	1
11	9833070	SATELITE	4
12	9001520	PASADOR	1
13	4392780	PERNO SATELITE	1
14	4392790	CRUCETA	1
15	9791880	PIVOTE	2
16	8993140	PLANETARIO	1
17	8993110	CORONA DIFERENCIAL	1
18	8992151	ARANDELA DE REGLAJE 50X62X0,1	2
20	8993231	PERNO BLOCAJE	1
21	8993241	PALANCA BLOCAJE	1
22	6132	PASADOR ELASTICO 6X30 DIN-1481	2
23	6469	ARAND.PLANA 0-30X16,5X3DIN-125A	1
24	8993221	DEDO CAMBIO	1
25	6161	PASADOR ELASTICO 7X30 DIN-1481	1
26	8993180	HORQUILLA BLOCAJE DIFERENCIAL	1
27	8567	COJINETE 30210	2
28	9833080	CASQUILLO BRONCE	4
30	9001390	CHAPA SEGURO TORNILLO	4
31	3407	TORNILLO M-10X30 DIN-931 12-K	8
32	4535190	DISCO FRENO	4
33	4535180	CONJUNTO FRENO SIRMAC	2
34	8993040	PLANETARIO REDUCTOR EPICICLOIDA	2
35	9849920	BOLA DE ACERO D 10	6
36	8993150	ARO BLOCAJE DIFERENCIAL	1
37	9829030	BOLA DE ACERO D-12	2
38	9822421	TUERCA ESPECIAL KM-5 M-25X1,5	2
39	9822410	CHAPA DE SEGURIDAD MB-5	2
40	8993160	ARANDELA PALIER	2
41	8993050	PORTASATELITES EPICICLOIDA	2
42	8271	RODAMIENTO 6211	4
43	7787	RETEN 70X100X10 BASL	2
44	8993090	PALIER	2
45	4534820	RETEN ESPECIAL G 9078	2
46	8993170	PERNO FRENO	6
47	9822150	TORICO OR-190,17X2,62	2
48	9822180	MANGUITO SUJEC.D-3X40 DIN 1481	6
49	9848190	DISCO AXIAL AS 2035	12
50	8993070	PERNO SATELITE EPICICLOIDA	6
51	8035	JAULA DE AGUJAS K20X30X30F	6
52	8993060	SATELITE REDUCTOR EPICICLOIDA	6
54	8992231	ESPARRAGO RUEDA	16
55	9822140	TORICO OR-200X3	6
56	8993001	BUJE DE FRENO	2

POS.	REFEREN.	DENOMINACION PZA	CANT
57	8993010	BRIDA DE FRENO	2
59	8993030	CORONA EPICICLOIDA	2
61	8993020	BUJE	2
62	9822180	TORNILLO M-10X90 DIN 912	6
63	8993080	ESPARRAGO M-10	16
64	2060	TUERCA M-10 DIN-934	16
65	8585	ARANDELA ELASTICA D-10,5DIN-127	16
66	2038	TUERCA M-14X1,5 (SPLANO)	16
67	8588	ARANDELA ELASTICA D-14 DIN-127	16









TRACTOR serie 436 (436.00-01-02-50)



Motocultores Pasquali, S.A.



***** 43601200000 ***** GRUPO CARENADO

POS.	REFEREN.	DENOMINACION PZA	CANT	POS.	REFEREN.	DENOMINACION PZA	CANT
1	8996300	CARCASA CORTA	1	66	8996630	CHAPA EMBELLE.APOYA-PIE IZQDO.	1
2	3094	TORNILLO M-6X16 DIN-933 8-G	26	67	8996560	SOPORTE DELANTERO APOYA-PIES	2
4	6461	ARANDELA PLANA 0 6,4 DIN-125A	17	68	8996501	GUARDABARRO DERECHO	1
5	9833200	MANETA CARCASA	1	68	8996511	GUARDABARRO IZQUIERDO	1
6	8996322	SOPORTE CIERRE CARCASA	1	69	9845500	REMACHE PISTOLA D-4,8X10,5	20
7	9811690	TOPE CAPO	2	70	9802670	SOPORTE PORTA FAROS POSTERIOR	2
8	9811680	CIERRE CAPO	1	71	9813091	CHAPA UNION	2
9	9802491	ESCUADRA	1	73	9825600	ARANDELA GOMA 20X9X4	8
12	3117	TORNILLO M-10X20 DIN-933	8	76	9803790	PLACA PORTA-MATRICULA	1
13	9811740	MUELLE TOPE CARCASA	2	77	9803900	APOYA-MANOS	2
14	9839030	FUNDA PLASTICO	1	80	3105	TORNILLO M-8X16 DIN-933 8-G	4
15	4537	TORNILLO M-6X16 UNI 5732 DIN803	1	81	9805940	CAJA HERRAMIENTAS IMPORTACION	1
18	9811550	ESCUADRA	1	86	8996552	PLATAFORMA MANDOS	1
19	8996921	CABLE SOPORTE CARCASA	1	87	8996461	SOPORTE CAJA HERRAMIENTAS	1
20	2107	TUERCA M-6 DIN-936	1	88	8996130	ASIENTO COMPLETO (BOSTROM)	1
21	6580	ARANDELA GROWER D-5,3 DIN-127	14	89	8996440	CASQUILLO SOPORTE ASIENTO	5
22	6460	ARANDELA 5,3 DIN-6592	14	90	6585	ARANDELA ELASTICA D-10,5DIN-127	22
23	3080	TORNILLO M-5X16 DIN-933	14	92	3119	TORNILLO M-10X25 DIN-933 8-G	4
24	4703930	CALANDRA (IMPORTACION)	1	93	3121	TORNILLO M-10X30 DIN-933 8-G	10
25	9829210	TORNILLO M-5X25 DIN 791	6	94	8996101	SOPORTE ASIENTO	2
26	8994020	EMBELLECEDOR FAROS	1	95	8996410	TORNILLO ESP.M-16X180 DIN 803	8
27	9846080	ARANDELA D-10 DIN-7980	2	97	3107	TORNILLO M-8X20 DIN-933 8-G	6
28	5146	TORNILLO M10X25 DIN 912	2	98	2011	TUERCA M-16 DIN 934	8
29	8996850	TAPON TORNILLO ARTIC.CARCASA	2	99	6589	ARANDELA ELASTICA D-16 DIN-127	8
30	8996362	SOPORTE ARTICULACION CARCASA	1	100	6471	ARANDELA PLANA 0-16X28X3DIN-1440	8
31	8996330	ARANDELA ARTICULACION CARCASA	2	101	8995920	SOPORTE CADENA TENSOR	1
32	9829170	TORNILLO ARTICULACION CARCASA	2	102	8995930	SOPORTE CADENA TENSOR	1
33	8999250	GOMA PROTECCION LATERAL	1	103	8996420	SOPORTE GUARDABARRO TRASERO	2
34	8996950	PROTECCION CENTRAL DCHA.	1	111	6581	ARANDELA ELASTICA D-6,4 DIN-127	27
35	8999191	GOMA APOYA-PIE DER.	1	116	8996430	CUTO.CHAPA PROTECCION ELEVADOR	1
36	8996601	CONJ. APOYA-PIES DER.	1	117	8996450	CASQUILLO CHAPA MANDOS	2
37	8996620	CHAPA EMBELLE.APOYA-PIE DCHO.	1	118	9824160	PLETINA	1
38	4392670	PROTECCION DEPOSITO L=1500	2	119	4426290	PLETINA ANCLAJE PLATAFORMA	1
42	8999230	GOMA PROTECCION CENTRAL	1				
43	8999220	GOMA PROTECCION CENTRAL	1				
44	8916	MUELLE 12,2X25X1,50 DIN-2093	2				
45	8996970	DISTANCIADOR PROTECCION	2				
46	9822450	TORNILLO M-12X30X1,5 DIN-933	4				
47	6586	ARANDELA ELASTICA D-12 DIN-127	4				
48	8999810	TORNILLO CHAPAS LATERALES	2				
49	2059	TUERCA M-8 DIN-934	16				
52	9839950	TORNILLO M-8X25 DIN 803	8				
53	8996571	SOPORTE TRASERO APOYA-PIES	2				
54	2060	TUERCA M-10 DIN-934	12				
56	6465	ARANDELA PLANA 10,5 DIN-125A	24				
58	9839960	TORNILLO M-8X16 DIN 803	12				
59	6463	ARANDELA PLANA 8,4 DIN-125A	16				
60	6583	ARANDELA ELASTICA D-8,4 DIN-127	22				
62	8999240	GOMA PROTECCION LATERAL	1				
63	8996940	PROTECCION CENTRAL IZQDA.	1				
64	8999201	GOMA APOYA-PIE IZ.	1				
65	8996611	APOYA-PIES IZQ.	1				

TRACTOR serie 436 (436.00-01-02-50)



Motocultores Pasquali, S.A.

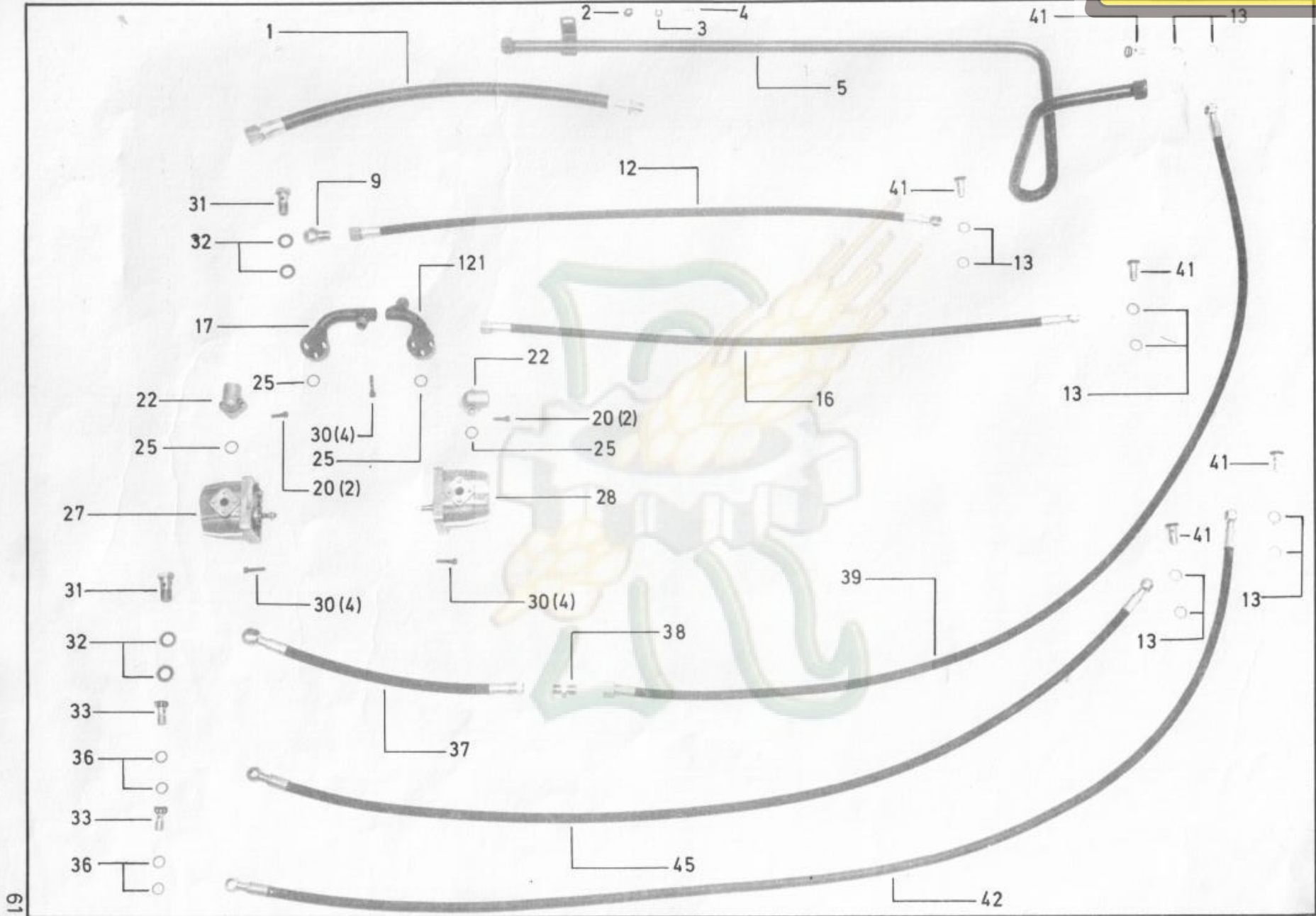
***** 43601250000 ***** GRUPO CARENADO

POS.	REFEREN.	DENOMINACION	PZA	CANT	POS.	REFEREN.	DENOMINACION	PZA	CANT
1	8996300	CARCASA CORTA		1	86	4426280	CHAPA EMBELL. APOYA-PIES IZQ.		1
2	3094	TORNILLO M-6X16 DIN-933 8-G		26	87	8996560	SOPORTE DELANTERO APOYA-PIES		2
4	6461	ARANDELA PLANA 0 8,4 DIN-125A		17	88	8996501	GUARDABARRO DERECHO		1
5	9833200	MANETA CARCASA		1	88	8996511	GUARDABARRO IZQUIERDO		1
6	8996322	SOPORTE CIERRE CARCASA		1	89	9845500	REMACHE PISTOLA D-4,8X10,5		20
7	9811690	TOPE CAPO		2	70	9802670	SOPORTE PORTA FAROS POSTERIOR		2
8	9811680	CIERRE CAPO		1	71	9813091	CHAPA UNION		2
9	9802491	ESCUADRA		1	73	9825600	ARANDELA GOMA 20X9X4		6
12	3117	TORNILLO M-10X20 DIN-933		8	76	9803790	PLACA PORTA-MATRICULA		1
13	9811740	MUELLE TOPE CARCASA		2	77	9803900	APOYA-MANOS		2
14	9839030	FUNDA PLASTICO		1	80	3105	TORNILLO M-8X16 DIN-933 8-G		4
15	4537	TORNILLO M-6X16 UNI 5732 DIN603		1	81	9805940	CAJA HERRAMIENTAS IMPORTACION		1
18	9811550	ESCUADRA		1	86	4426260	PLATAFORMA MANDO CAMBIO		1
19	8996921	CABLE SOPORTE CARCASA		1	87	8996461	SOPORTE CAJA HERRAMIENTAS		1
20	2107	TUERCA M-6 DIN-936		1	88	8996130	ASIENTO COMPLETO (BOSTROM)		1
21	6580	ARANDELA GROWER D-5,3 DIN-127		14	89	8996440	CASQUILLO SOPORTE ASIENTO		5
22	6460	ARANDELA 5,3 DIN-8592		14	90	6585	ARANDELA ELASTICA D-10,5DIN-127		22
23	3080	TORNILLO M-5X16 DIN-933		14	92	3119	TORNILLO M-10X25 DIN-933 8-G		4
24	4703930	CALANDRA (IMPORTACION)		1	93	3121	TORNILLO M-10X30 DIN-933 8-G		10
25	9829210	TORNILLO M-5X25 DIN 791		6	94	8996101	SOPORTE ASIENTO		2
26	8994020	EMBELLECEDOR FAROS		1	95	8996410	TORNILLO ESP.M-16X180 DIN 603		8
27	9846080	ARANDELA D-10 DIN-7980		2	97	3107	TORNILLO M-8X20 DIN-933 8-G		6
28	5148	TORNILLO M10X25 DIN 912		2	98	2011	TUERCA M-16 DIN 934		8
29	8996850	TAPON TORNILLO ARTIC.CARCASA		2	99	6589	ARANDELA ELASTICA D-16 DIN-127		8
30	8996362	SOPORTE ARTICULACION CARCASA		1	100	6471	ARANDELA PLANA 0-16X28X3DIN-1440		8
31	8996330	ARANDELA ARTICULACION CARCASA		2	101	8995920	SOPORTE CADENA TENSOR		1
32	9829170	TORNILLO ARTICULACION CARCASA		2	102	8995930	SOPORTE CADENA TENSOR		1
33	8999250	GOMA PROTECCION LATERAL		1	103	8996420	SOPORTE GUARDABARRO TRASERO		2
34	8996950	PROTECCION CENTRAL DCHA.		1	111	6581	ARANDELA ELASTICA D-6,4 DIN-127		27
35	8999191	GOMA APOYA-PIE DER.		1	116	4426250	CHAPA PROTEC. ELEVADOR		1
36	8996601	CONJ. APOYA-PIES DER.		1	117	8996450	CASQUILLO CHAPA MANDOS		2
37	4426270	CHAPA EMBELL. APOYA-PIE DER.		1	118	9824160	PLETINA		1
38	4392670	PROTECCION DEPOSITO L=1500		2	119	4426290	PLETINA ANCLAJE PLATAFORMA		1
42	8999230	GOMA PROTECCION CENTRAL		1					
43	8999220	GOMA PROTECCION CENTRAL		1					
44	6916	MUELLE 12,2X25X1,50 DIN-2093		2					
45	8996970	DISTANCIADOR PROTECCION		2					
46	9822450	TORNILLO M-12X30X1,5 DIN-933		4					
47	6586	ARANDELA ELASTICA D-12 DIN-127		4					
48	8999810	TORNILLO CHAPAS LATERALES		2					
49	2059	TUERCA M-8 DIN-934		16					
52	9839950	TORNILLO M-8X25 DIN 603		8					
53	8996571	SOPORTE TRASERO APOYA-PIES		2					
54	2060	TUERCA M-10 DIN-934		12					
56	6465	ARANDELA PLANA 10,5 DIN-125A		24					
58	9839960	TORNILLO M-8X16 DIN 603		12					
59	6463	ARANDELA PLANA 8,4 DIN-125A		16					
60	6583	ARANDELA ELASTICA D-8,4 DIN-127		22					
62	8999240	GOMA PROTECCION LATERAL		1					
63	8996940	PROTECCION CENTRAL IZQDA.		1					
64	8999201	GOMA APOYA-PIE IZ.		1					
65	8996611	APOYA-PIES IZQ.		1					



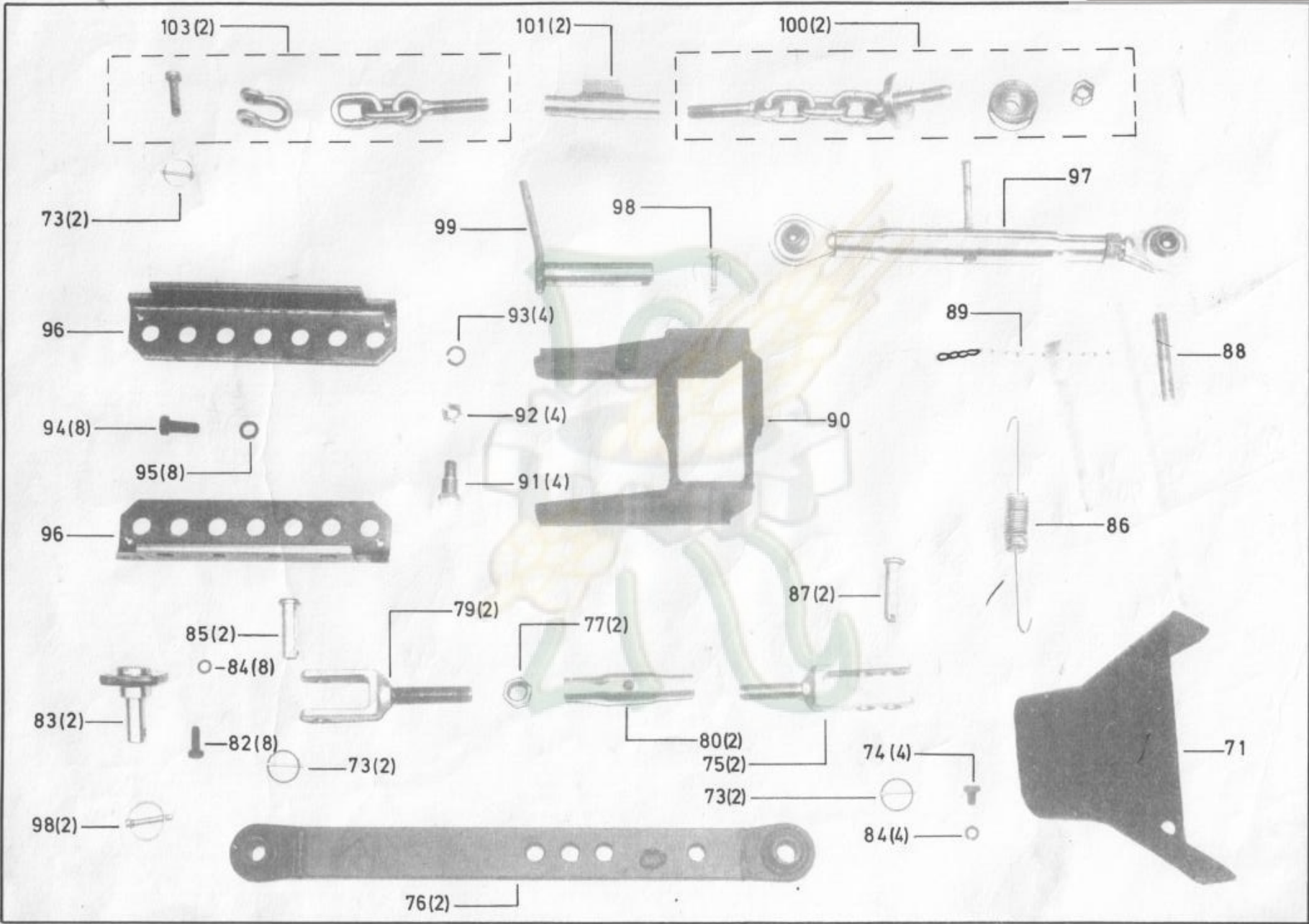


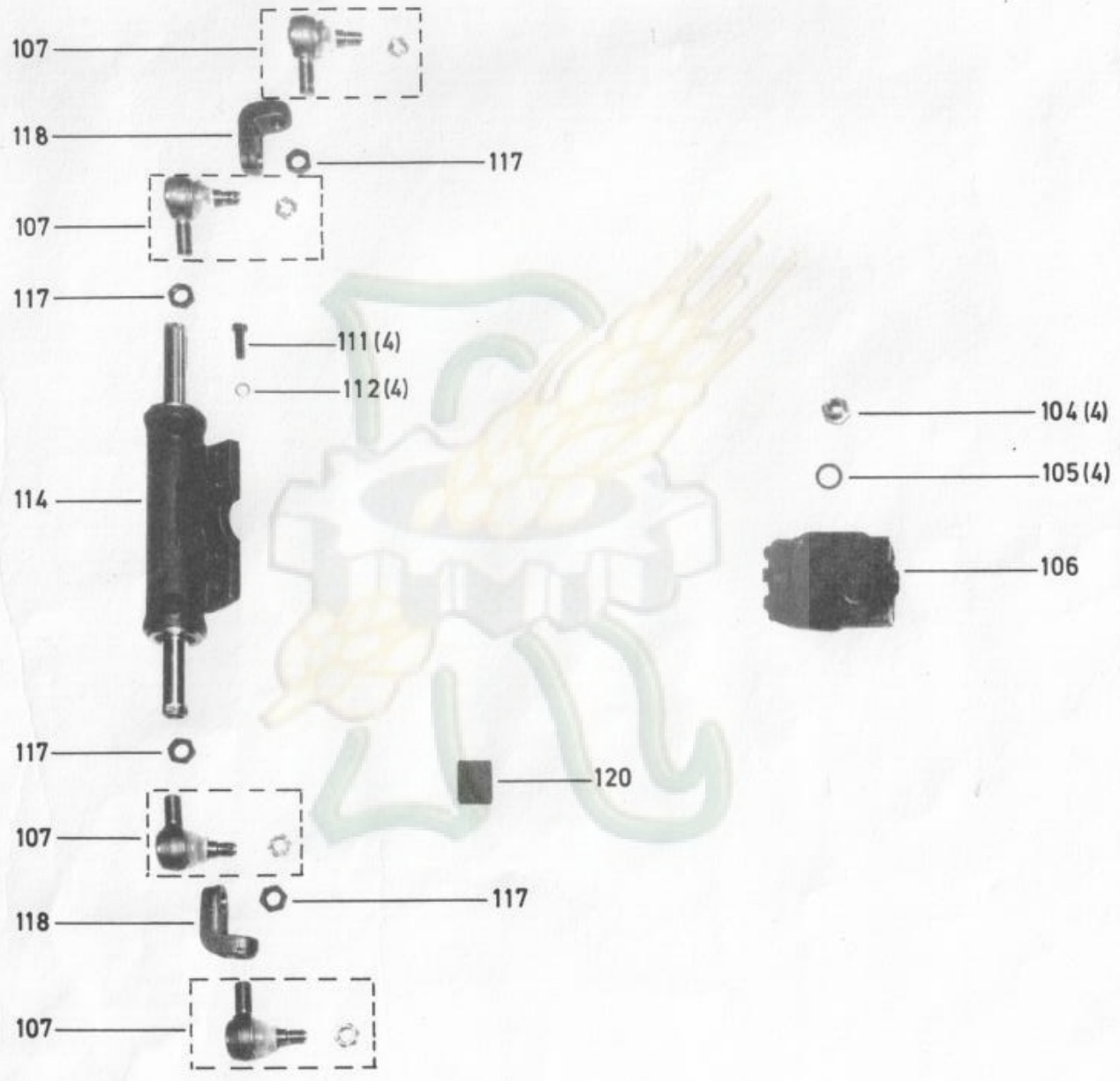
Motocultores Pasquali, S.A.





Motocultores Pasquali, S.A.





TRACTOR serie 436 (436.00-01-02-50)

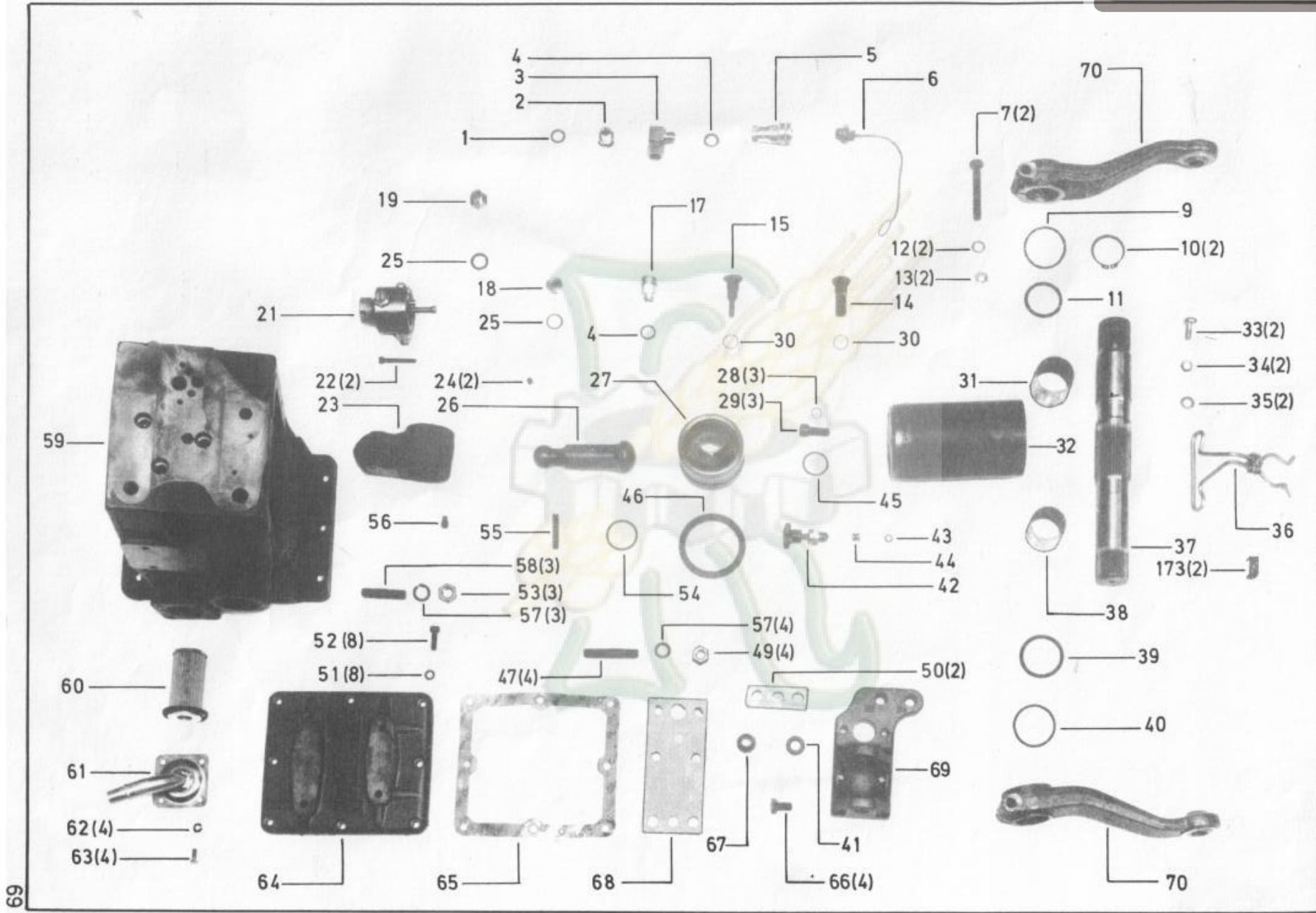


Motocultores Pasquali, S.A.

***** 436014000000 ***** GRUPO HIDRAULICO

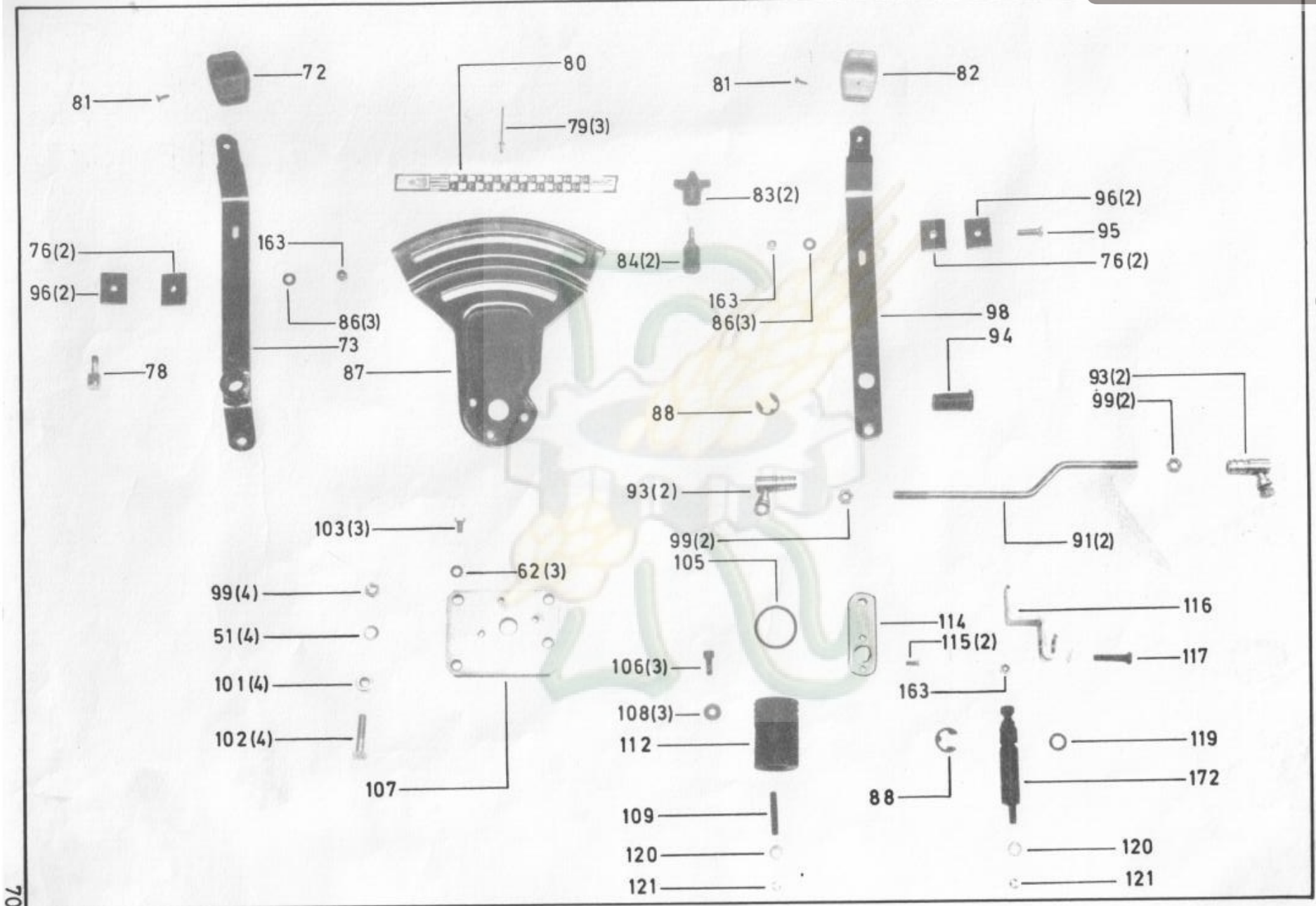
POS.	REFEREN.	DENOMINACION PZA	CANT	POS.	REFEREN.	DENOMINACION PZA	CANT
1	4425400	TUBO ASP. BOMBA-EMPALME	1	100	8995840	CADENA CON CANCAMO	2
2	2059	TUERCA M-8 DIN-934	1	101	9805920	TUERCA CENTRAL TENSOR	2
3	8583	ARANDELA ELASTICA D-8,4 DIN-127	1	103	9805910	CADENA CON GRILLETE Y BULON	2
4	3109	TORNILLO M-8X25 DIN-933 8-G	1	104	4425150	RACORD REDUCCION 1/2" GAS	4
5	8995990	TUBO METALICO ASP.BOMBA-EMPALME	1	105	4425160	ARANDELA METAL BUNA M-20X1,5	4
9	9835390	ORIENTABLE ROSCADO 3/8" GAS	1	106	8995900	DIRECCION HIDRAULICA	1
12	4425021	TUBO BOMBA DIRECCION	1	107	8992250	TIRANTE DE DIRECCION	4
13	6811060	ARANDELA RETENCION	10	111	9822030	TORNILLO M-12X35 P-1,5 DIN 961	4
16	4425281	TUBO RETORNO ORBITROL	1	112	8586	ARANDELA ELASTICA D-12 DIN-127	4
17	4425081	TUBO ASPIRACION BOMBA ANTERIOR	1	114	4534680	CILINDRO DIRECCION TR.899	1
20	5119	TORNILLO M-6X20 DIN-912 8-G	4	117	2114	TUERCA M-20X1,5 DIN-439	4
22	9965040	RACORD SALIDA BOMBA 996502	2	118	8992260	SOPORTE ROTULA	2
25	7854	JUNTA TORICA 15,1X2,7	4	120	4427080	TOPE GIRO CILINDRO	2
27	9835161	BOMBA IZQUIERDA 10 L.	1	121	4425290	TUBO ASPIRACION BOMBA ANTERIOR	1
28	9839410	BOMBA DERECHA 10 LITROS	1				
30	5120	TORN.M-6X25 DIN-912 8-G UNI-5931	14				
31	9965090	RACORD 3/8"	2				
32	9965101	JUNTA METAL BUNA	4				
33	4425380	TORN. ORIENTABLE 1/4 GAS	2				
36	4425390	JUNTA METALOPLASTICA 1/4 GAS	4				
37	4425180	TUBO BOMBA EMPALME CONTROL	1				
38	4425270	MACHON 3/8" - 3/8"	1				
39	4425040	TUBO CONTROL-EMPALME	1				
41	8861220	RACOR	5				
42	4425000	TUBO DIRECCION CILINDRO IZQ.	1				
45	4425010	TUBO DIRECCION CILINDRO DCHO.	1				
71	8995601	ESCUDO PROTECCION T.DE F.	1				
73	9839760	PASADOR DE ANILLA (-4,5)	6				
74	3115	TORNILLO M-10X16 DIN-933 8-G	4				
75	9821711	HORQUILLA LARGA CON PERNO	2				
76	8995910	BRAZO INFERIOR	2				
77	9845380	TUERCA M-22X2,5	2				
79	9821701	HORQUILLA CORTA	2				
80	9835051	TENSOR	2				
82	3121	TORNILLO M-10X30 DIN-933 8-G	8				
83	9803910	SOPORTE BARRA TIRO	2				
84	8585	ARANDELA ELASTICA D-10,5DIN-127	12				
85	9803680	BULON LARGO	2				
86	9839920	MUELLE SUJECION BARRAS	1				
87	9803690	BULON CORTO	2				
88	9885220	PERNO	1				
89	9855370	CADENA CON PASADOR	1				
90	8995940	ENGANCHE REMOLQUE	1				
91	9811711	TORNILLO ENGANCHE	4				
92	2011	TUERCA M-16 DIN 934	4				
93	8589	ARANDELA ELASTICA D-16 DIN-127	4				
94	3145	TORNILLO M-14X35 DIN-933 8-G	8				
95	8588	ARANDELA ELASTICA D-14 DIN-127	8				
96	9803610	ENGANCHE GRADUABLE	2				
97	9805500	TENSOR TERCER PUNTO	1				
98	9848030	PASADOR DE ANILLA DB	3				
99	4391240	PERNO PARA GANCHO	1				

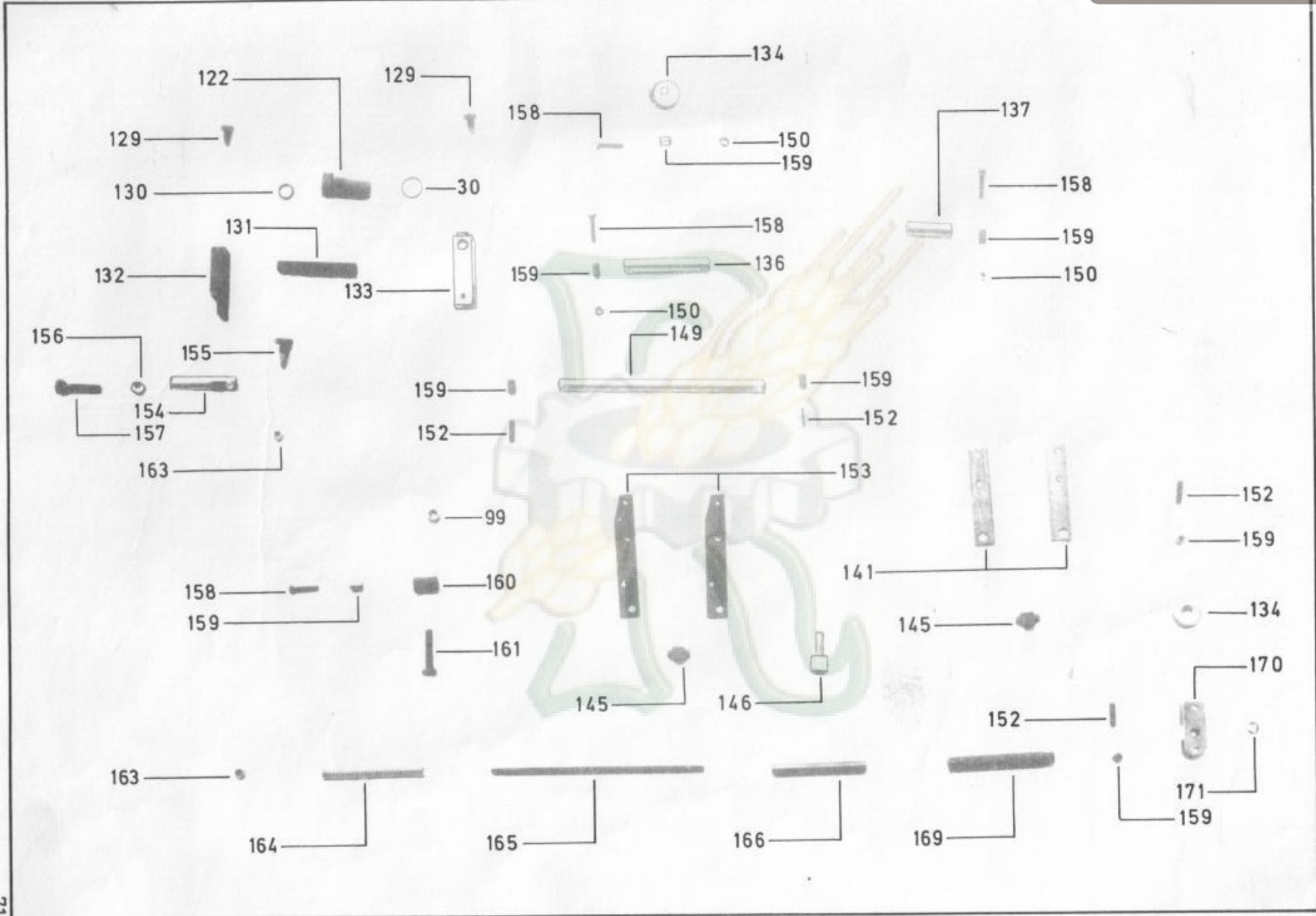






Motocultores Pasquali, S.A.





TRACTOR serie 436 (436.00-01-02-50)



Motocultores Pasquali, S.A.

***** 43601500000 ***** GRUPO CONTROL VERTICAL

POS.	REFEREN.	DENOMINACION	PZA	CANT	POS.	REFEREN.	DENOMINACION	PZA	CANT
1	6811060	ARANDELA RETENCION		2	57	6588	ARANDELA ELASTICA D-14 DIN-127		7
2	9835460	MACHON M-14X1,5 - 3/8"		1	58	9822020	ESPARRAGO FIJACION ELEVADOR		3
3	9835470	CODO 90" TL-3/8" - 3/8"		1	59	8995501	CARTER ELEVADOR VERTICAL		1
4	9965101	JUNTA METAL BUNA		2	60	9965200	FILTRO ACRITE		1
5	1702330	ENCHUFE RAPIDO HIDRAULICO		1	61	8995980	TAPA ASPIRACION		1
6	9805750	TAPON PROTECCION ENCHUFE RAPIDO		1	62	6581	ARANDELA ELASTICA D-6,4 DIN-127		7
7	9845600	TORNILLO M-12X80 DIN 931		2	63	3094	TORNILLO M-6X16 DIN-933 8-G.		4
9	9805810	ANILLO GUARDAPOLVO		1	64	8995510	TAPA CARTER		1
10	6778	ANILLO SEEGER E 45 DIN 471		2	65	8995520	JUNTA ELEVADOR VERTICAL		1
11	9847830	JUNTA TORICA OR 43,82X5,34		1	66	3129	TORNILLO M-12X25 DIN-933 8-G		4
12	6586	ARANDELA ELASTICA D-12 DIN-127		2	67	8995040	CASQUILLO BALLESTA		1
13	2061	TUERCA M-12 DIN-934		2	68	8995030	LAMINA DE FLEXION		1
14	8995110	SOPORTE ARTICULACION		1	69	8995011	SOPORTE ENGANCHE TERCER PTO.		1
15	8995120	SOPORTE LEVA		1	70	8995480	BRAZO ELEVADOR CURVO		2
17	9855150	TAPON		1	72	8995190	POMO ESFUERZO ROJO		1
18	9835480	TAPON M-18X1,5 DIN 908		1	73	8995730	PALANCA ESFUERZO		1
19	9845950	TAPON EXAGONAL M-18X1,5		2	76	8995270	PLETINA DE FRENO		4
21	8995140	DISTRIBUIDOR CONTROL PROF.		1	78	8995210	TORNILLO TOPE PALANCA		1
22	9822120	TORNILLO 6X45 DIN 912		2	79	9835500	REMACHE POP 3,2X7,8 AD-44 STARR		3
23	9805650	BIELA INTERIOR		1	80	8995470	TARJETA DE ALUMINIO		1
24	9845670	TAPON M-10/100 CONICO		2	81	9822060	TORNILLO 3,5X13 DIN 7983		2
25	6013300	JUNTA METAL-BUNA M-18X1,5		2	82	8995150	POMO POSICION AMARILLO		1
26	8995530	VASTAGO CILINDRO		1	83	8995170	POMO DE FIJACION		2
27	9805660	PISTON CILINDRO		1	84	8995180	POMO DE TOPE		2
28	9846950	ARANDELA COBRE D-12X16X1,5		3	86	9822110	MUELLE DE PLATILLO 6 DIN 2093-B		6
29	5157	TORNILLO ALLEN M-12X30 DIN 912		3	87	8995280	SECTOR DE GRADUACION		1
30	9847980	JUNTA TORICA OR-18,57X1,78		3	88	8749	ANILLO ELASTICO 12 DIN 8799		2
31	9848490	CASQUILLO ANTIFRICCION		1	91	8995781	VARILLA POSICION		2
32	9805630	CONJUNTO TUBO TAPETA		1	93	8995590	ARTIC. ANGULAR REF.57 FONTAN		4
33	3119	TORNILLO M-10X25 DIN-933 8-G		2	94	8995760	BULON ARTICULACION		1
34	6585	ARANDELA ELASTICA D-10,5DIN-127		2	95	3096	TORNILLO M-6X20 DIN-933		1
35	6465	ARANDELA PLANA 10,5 DIN-125A		2	96	8995260	CHAPA DE FRENO		4
36	8995890	MUELLE ENGANCHE TIRANTE		1	98	8995740	PALANCA POSICION		1
37	9805620	EJE ELEVACION		1	99	2059	TUERCA M-8 DIN-934		7
38	9848480	CASQUILLO ANTIFRICCION		1	101	8995790	CASQUILLO SEPARADOR		4
39	9847820	JUNTA TORICA OR 50,16X5,34		1	102	2831	TORNILLO M-8X30 DIN-931		4
40	9805820	ANILLO GUARDAPOLVO		1	103	3087	TORNILLO M-6X10 DIN-933		3
41	8995050	CASQUILLO TOPE BALLESTA		1	105	4425450	TORICO 32,92X3,53 (90 SHORE)		1
42	9796140	ACOPLAMIENTO 9805680-9805890		1	106	5117	TORNILLO M-6X16 DIN 912		3
43	9847850	JUNTA TORICA OR 7,86X1,78		1	107	8995750	PLACA FIJACION SECTOR		1
44	9805800	TAPON CIERRE CILINDRO		1	108	8995710	ARANDELA DE GUIA		3
45	9848980	ANILLO TORICO OR 30X3		1	109	8995240	EJE LEVA		1
46	9847800	JUNTA PISTON 90/75/12		1	112	8995231	EJE MANDO ESFUERZO		1
47	8995020	ESPARRAGO ENGANCHE		4	114	8995641	LEVA DE ESFUERZO		1
49	2021	TUERCA M-14X200 ALTA (S/PLANO)		4	115	9822100	TORNILLO 5X12 DIN 965		1
50	8995130	GRUESO BALLESTA		2	116	8995770	LEVA POSICION		1
51	6583	ARANDELA ELASTICA D-8,4 DIN-127		12	117	9845420	TORNILLO M6X30 DIN 931		1
52	5131	TORNILLO ALLEN M-8X25DIN-912 8-G		8	119	4425440	TORICO 15,88X2,82 (90 SHORE)		2
53	2062	TUERCA M-14 DIN-934 UNI-5588		3	120	6461	ARANDELA PLANA 0 8,4 DIN-125A		1
54	9847810	JUNTA TORICA OR 39,69X3X53		1	121	9822090	ANILLO ELASTICO 4 DIN 8799		2
55	6187	PASADOR ELAST. 8X50 DIN 1481		1	122	8995101	CASQUILLO ARTICULACION		1
56	9845080	VARILLA ROSC. AM10X16 DIN915-125		1	129	8995460	TORNILLO PALANCA		2




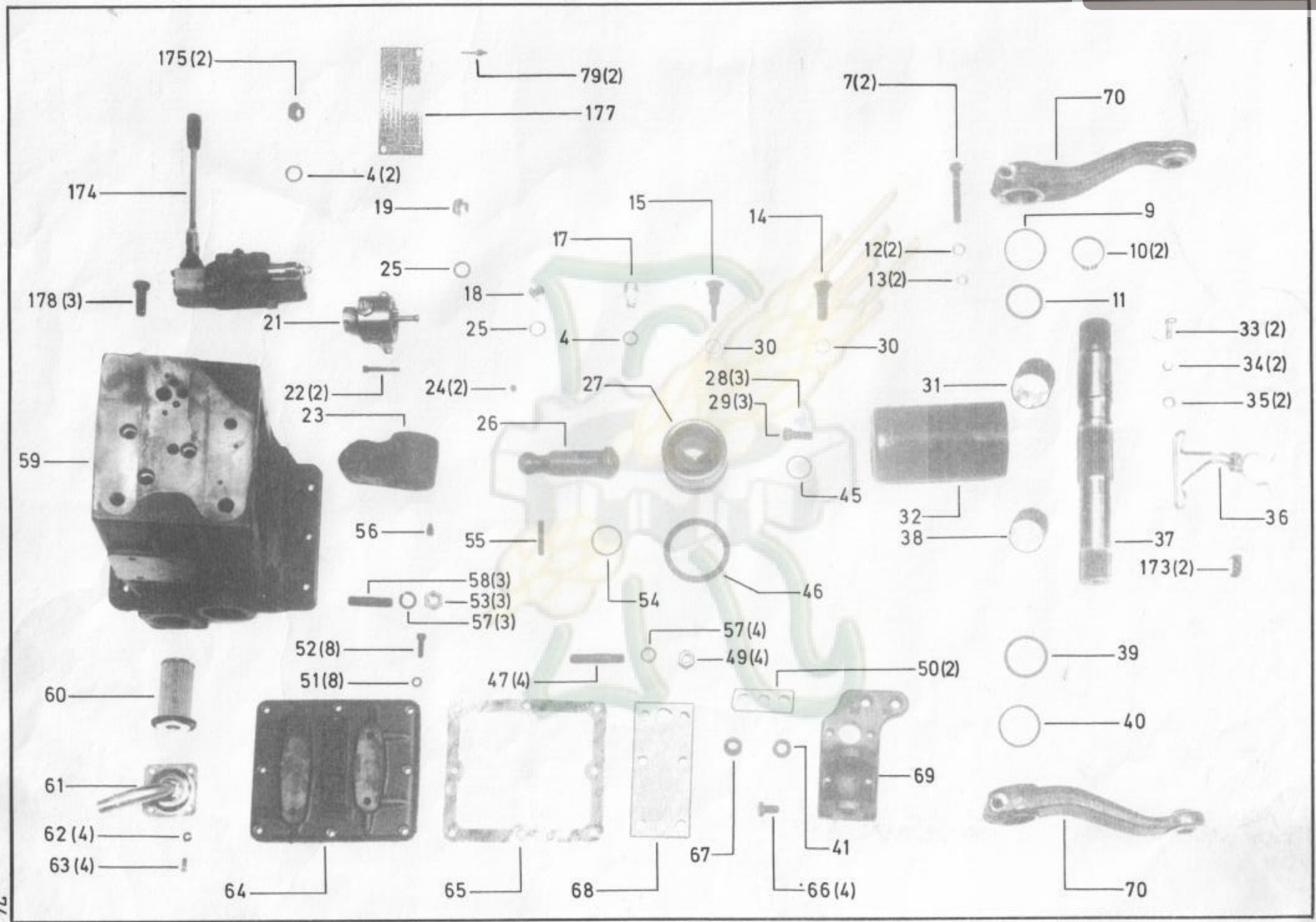


Motocultores Pasquali, S.A.

***** 43601500000 *****

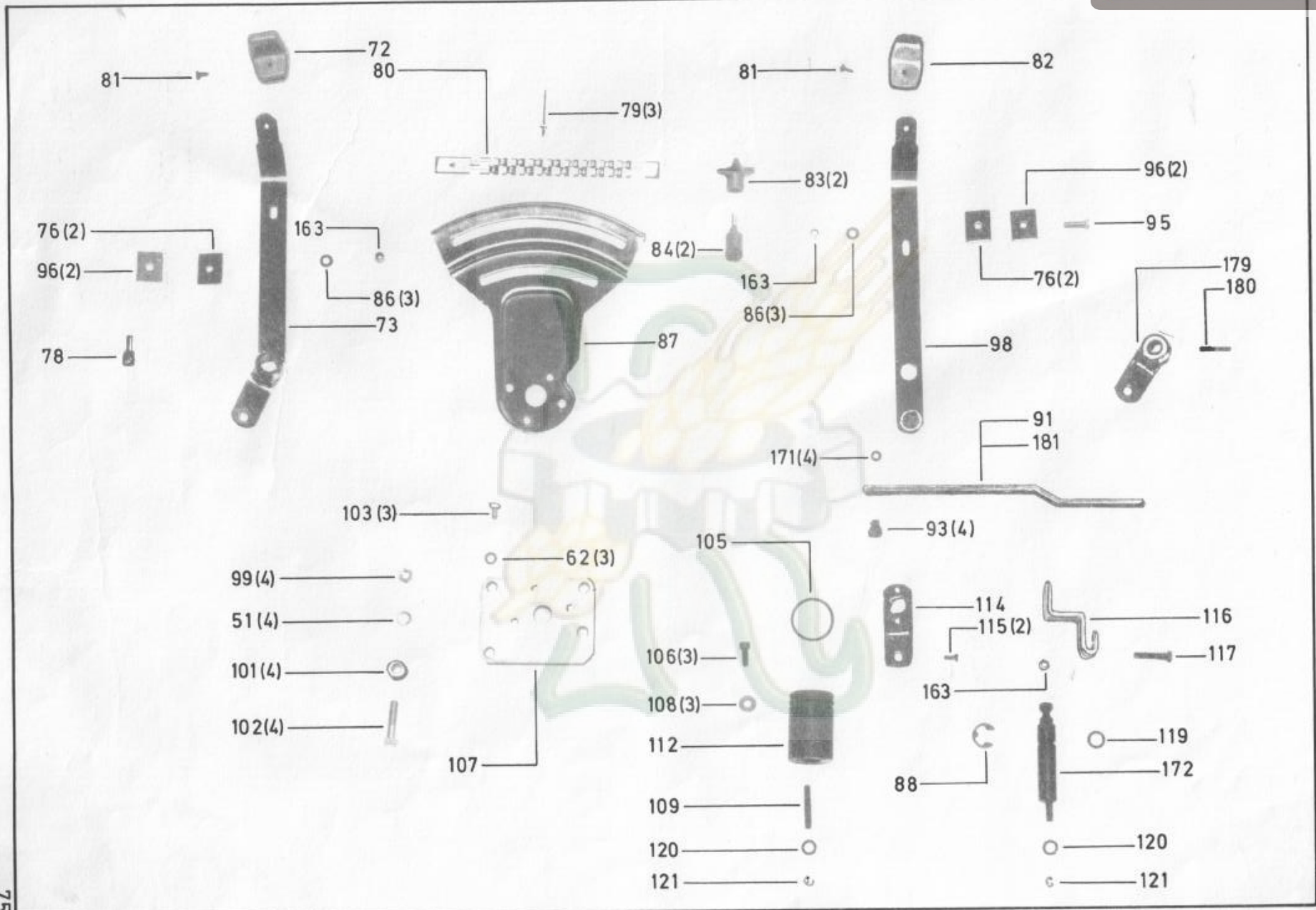
POS.	REFEREN.	DENOMINACION PZA	CANT
130	9829120	RETEN 12X22X6 (129) REF.90-005	1
131	8995570	EJE MANDO ESFUERZO	1
132	8995090	LEVA EXTERNA	1
133	8995450	LEVA INTERNA ESFUERZO	1
134	8995340	RUEDA DE MANDO	2
136	8995350	TIRANTE MANDO POSICION	1
137	8995360	TIRANTE MANDO ESFUERZO	1
141	8995430	LEVA ARTICULACION	2
145	8995400	EJE CRUCETA	2
146	8995410	EJE DE GUIA	1
149	8995370	TIRANTE REACCION	1
150	9834160	TUERCA M-5 DIN 985	3
152	9822250	PAS.ELAST.ESPIRAL 5X22 DIN 7343	4
153	8995330	LEVA DE EQUILIBRIO	2
154	8995562	TIRANTE ESFUERZO	1
155	8995490	TORNILLO EXAG.M-10	1
156	2060	TUERCA M-10 DIN-934	1
157	8995061	TORNILLO REGULACION	1
158	9822070	TORNILLO 5X25 DIN 931	4
159	8995080	CASQUILLO ARTICULACION	8
160	8995320	TUERCA DISPARO RECORRIDO	1
161	3105	TORNILLO M-BX16 DIN-933 8-G	1
163	2257	TUERCA AUTOBLOCANTE M-6	5
164	8995290	MUELLE TIRANTE REACCION	1
165	8995300	TIRANTE LEVA	1
166	8995420	TUBO DISTANCIADOR	1
169	8995580	EJE ACOPLAMIENTO	1
170	8995380	LEVA ARTICULACION	1
171	9822080	ANILLO ELASTICO 6 DIN 6799	1
172	8995251	EJE POSICION	1
173	9805210	PLETINA FIJACION PINZA	2
	8995800	MONTAJE Y PRUEBAS KIT 883.80	1





74





TRACTOR serie 436 (436.00-01-02-50)



Motocultores Pasquali, S.A.

***** 436015010000 ***** GPO CONTROL VERTICAL

POS.	REFEREN.	DENOMINACION	PZA	CANT	POS.	REFEREN.	DENOMINACION	PZA	CANT
4	9965101	JUNTA METAL BUNA		3	85	8995520	JUNTA ELEVADOR VERTICAL		1
7	9845600	TORNILLO M-12X80 DIN 931		2	86	3129	TORNILLO M-12X25 DIN-933 8-G		4
9	9805810	ANILLO GUARDAPOLVO		1	87	8995040	CASQUILLO BALLESTA		1
10	6778	ANILLO SEEGER E 45 DIN 471		2	88	8995030	LAMINA DE FLEXION		1
11	9847830	JUNTA TORICA OR 43,82X5,34		1	89	8995011	SOPORTE ENGANCHE TERCER PTO.		1
12	8588	ARANDELA ELASTICA D-12 DIN-127		2	70	8995480	BRAZO ELEVADOR CURVO		2
13	2061	TUERCA M-12 DIN-934		2	72	8995190	POMO ESFUERZO ROJO		1
14	8995110	SOPORTE ARTICULACION		1	73	4425320	PALANCA ESFUERZO		1
15	8995120	SOPORTE LEVA		1	78	8995270	PLETINA DE FRENO		4
17	9855150	TAPON		1	78	8995210	TORNILLO TOPE PALANCA		1
18	9835480	TAPON M-18X1,5 DIN 908		1	79	9835500	REMACHE POP 3,2X7,8 AD-44 STARR		5
19	9845950	TAPON EXAGONAL M-18X1,5		2	80	8995470	TARJETA DE ALUMINIO		1
21	8995140	DISTRIBUIDOR CONTROL PROF.		1	81	9822060	TORNILLO 3,5X13 DIN 7983		2
22	9822120	TORNILLO 6X45 DIN 912		2	82	8995150	POMO POSICION AMARILLO		1
23	9805650	BIELA INTERIOR		1	83	8995170	POMO DE FIJACION		2
24	9845670	TAPON M-10/100 CONICO		2	84	8995180	POMO DE TOPE		2
25	6013300	JUNTA METAL-BUNA M-18X1,5		2	86	9822110	MUELLE DE PLATILLO 6 DIN 2093-B		6
26	8995530	VASTAGO CILINDRO		1	87	4425300	SECTOR DE GRADUACION		1
27	9805660	PISTON CILINDRO		1	88	6749	ANILLO ELASTICO 12 DIN 6799		1
28	9846950	ARANDELA COBRE D-12X16X1,5		3	91	4425340	VARILLA DE REENVIO ESFUERZO		1
29	5157	TORNILLO ALLEN M-12X30 DIN 912		3	93	3107	TORNILLO M-8X20 DIN-933 8-G		4
30	9847980	JUNTA TORICA OR-18,57X1,78		3	95	3098	TORNILLO M-6X20 DIN-933		1
31	9848490	CASQUILLO ANTIFRICCION		1	96	8995260	CHAPA DE FRENO		4
32	9805630	CONJUNTO TUBO TAPETA		1	98	4425310	PALANCA POSICION		1
33	3119	TORNILLO M-10X25 DIN-933 8-G		2	99	2059	TUERCA M-8 DIN-934		3
34	8585	ARANDELA ELASTICA D-10,5DIN-127		2	101	8995790	CASQUILLO SEPARADOR		4
35	8485	ARANDELA PLANA 10,5 DIN-125A		2	102	2831	TORNILLO M-8X30 DIN-931		4
36	8995890	MUELLE ENGANCHE TIRANTE		1	103	3087	TORNILLO M-6X10 DIN-933		3
37	9805620	EJE ELEVACION		1	105	4425450	TORICO 32,92X3,53 (90 SHORE)		1
38	9848480	CASQUILLO ANTIFRICCION		1	106	5117	TORNILLO M-6X16 DIN 912		3
39	9847820	JUNTA TORICA OR 50,16X5,34		1	107	8995750	PLACA FIJACION SECTOR		1
40	9805820	ANILLO GUARDAPOLVO		1	108	8995710	ARANDELA DE GUIA		3
41	8995050	CASQUILLO TOPE BALLESTA		1	109	8995240	EJE LEVA		1
45	9848980	ANILLO TORICO OR 30X3		1	112	8995231	EJE MANDO ESFUERZO		1
46	9847800	JUNTA PISTON 90/75/12		1	114	8995642	LEVA DE ESFUERZO		1
47	8995020	ESPARRAGO ENGANCHE		4	115	9822100	TORNILLO 5X12 DIN 985		1
49	2021	TUERCA M-14X200 ALTA (S/PLANO)		4	118	8995770	LEVA POSICION		1
50	8995130	GRUESO BALLESTA		2	117	9845420	TORNILLO M6X30 DIN 931		1
51	8583	ARANDELA ELASTICA D-8,4 DIN-127		12	119	4425440	TORICO 15,88X2,62 (90 SHORE)		1
52	5131	TORNILLO ALLEN M-8X25DIN-912 8-G		8	120	6461	ARANDELA PLANA 0 8,4 DIN-125A		2
53	2062	TUERCA M-14 DIN-934 UNI-5588		3	121	9822090	ANILLO ELASTICO 4 DIN 6799		2
54	9847810	JUNTA TORICA OR 39,69X3X53		1	122	8995101	CASQUILLO ARTICULACION		1
55	6187	PASADOR ELAST. 8X50 DIN 1481		1	129	8995460	TORNILLO PALANCA		2
56	9845080	VARILLA ROSC.AM10X16 DIN915-125		1	130	9829120	RETEN 12X22X6 (129) REF.90-005		1
57	8588	ARANDELA ELASTICA D-14 DIN-127		1	131	8995570	EJE MANDO ESFUERZO		1
58	9822020	ESPARRAGO FIJACION ELEVADOR		7	132	8995090	LEVA EXTERNA		1
59	8995502	CARTER CONTROL VERTICAL		1	133	8995450	LEVA INTERNA ESFUERZO		1
60	9965200	FILTRO ACEITE		1	134	8995340	RUEDA DE MANDO		2
61	8995980	TAPA ASPIRACION		1	136	8995350	TIRANTE MANDO POSICION		1
62	8581	ARANDELA ELASTICA D-6,4 DIN-127		7	137	8995360	TIRANTE MANDO ESFUERZO		1
63	3094	TORNILLO M-6X16 DIN-933 8-G		4	141	8995430	LEVA ARTICULACION		2
64	8995510	TAPA CARTER		1	145	8995400	EJE CRUCETA		2

76



POS.	REFEREN.	DENOMINACION PZA	CANT
146	8995410	EJE DE GUIA	1
149	8995370	TIRANTE REACCION	1
150	9834180	TUERCA M-5 DIN 985	3
152	9822250	PAS.ELAST.ESPIRAL 5X22 DIN 7343	4
153	8995330	LEVA DE EQUILIBRIO	2
154	8995582	TIRANTE RSFUERZO	1
155	8995490	TORNILLO EXAG.M-10	1
156	2080	TUERCA M-10 DIN-934	1
157	8995081	TORNILLO REGULACION	1
158	9822070	TORNILLO 5X25 DIN 931	4
159	8995080	CASQUILLO ARTICULACION	8
180	8995320	TUERCA DISPARO RECORRIDO	1
181	3105	TORNILLO M-8X16 DIN-933 8-G	1
183	2057	TUERCA M-5 DIN-934	5
184	8995290	MUELLE TIRANTE REACCION	1
185	8995300	TIRANTE LEVA	1
186	8995420	TUBO DISTANCIADOR	1
189	8995580	EJE ACOPLAMIENTO	1
170	8995380	LEVA ARTICULACION	1
171	2256	TUERCA AUTOBLOCANTE M-8 NYLON	4
172	8995251	EJE POSICION	1
173	9805210	PLETINA FIJACION PINZA	2
174	4425350	DISTRIBUIDOR D.E.REF.55.00.00	1
175	4425370	TAPON EXAGONAL 3/8"GAS	2
177	9815150	PLAQUITA MATRICULA	1
178	5138	TORNILLO M-8X60 DIN-912	3
179	4425330	LEVA PALANCA POSICION	1
180	8086	PASADOR ELASTICO 4X25 DIN-1481	1
181	4425480	VARILLA REENVIO POSICION	1
	8995800	MONTAJE Y PRUEBAS KIT 883.80	1



TRACTOR serie 436 (436.00-01-02-50)



Motocultores Pasquali, S.A.

***** 43601550000 ***** GRUPO CONTROL VERTICAL

POS.	REFEREN.	DENOMINACION	PZA	CANT	POS.	REFEREN.	DENOMINACION	PZA	CANT
4	9965101	JUNTA METAL BUNA		3	65	8995520	JUNTA ELEVADOR VERTICAL		1
7	9845600	TORNILLO M-12X80 DIN 931		2	66	3129	TORNILLO M-12X25 DIN-933 8-G		4
9	9805810	ANILLO GUARDAPOLVO		1	67	8995040	CASQUILLO BALLESTA		1
10	6778	ANILLO SEEGER E 45 DIN 471		2	68	8995030	LAMINA DE FLEXION		1
11	9847830	JUNTA TORICA OR 43,82X5,34		1	69	8995011	SOPORTE ENGANCHE TERCER PTO.		1
12	8588	ARANDELA ELASTICA D-12 DIN-127		2	70	8995480	BRAZO ELEVADOR CURVO		2
13	2061	TUERCA M-12 DIN-934		2	72	8995190	POMO ESFUERZO ROJO		1
14	8995110	SOPORTE ARTICULACION		1	73	4425320	PALANCA ESFUERZO		1
15	8995120	SOPORTE LEVA		1	76	8995270	PLETINA DE FRENO		4
17	9855150	TAPON		1	78	8995210	TORNILLO TOPE PALANCA		1
18	9835480	TAPON M-18X1,5 DIN 908		1	79	9835500	REMACHE POP 3,2X7,8 AD-44 STARR		5
19	9845950	TAPON EXAGONAL M-18X1,5		2	80	8995470	TARJETA DE ALUMINIO		1
21	8995140	DISTRIBUIDOR CONTROL PROF.		1	81	9822060	TORNILLO 3,5X13 DIN 7983		2
22	9822120	TORNILLO 8X45 DIN 912		2	82	8995150	POMO POSICION AMARILLO		1
23	9805650	BIELA INTERIOR		1	83	8995170	POMO DE FIJACION		2
24	9845670	TAPON M-10/100 CONICO		2	84	8995180	POMO DE TOPE		2
25	6013300	JUNTA METAL-BUNA M-18X1,5		2	86	9822110	MUELLE DE PLATILLO 6 DIN 2093-B		6
28	8995530	VASTAGO CILINDRO		1	87	4425300	SECTOR DE GRADUACION		1
27	9805660	PISTON CILINDRO		1	88	6749	ANILLO ELASTICO 12 DIN 6799		1
28	9846950	ARANDELA COBRE D-12X16X1,5		3	91	4425410	PALANCA REENVIO ESFUERZO		1
29	5157	TORNILLO ALLEN M-12X30 DIN 912		3	93	3107	TORNILLO M-8X20 DIN-933 8-G		4
30	9847980	JUNTA TORICA OR-18,57X1,78		3	95	3096	TORNILLO M-6X20 DIN-933		1
31	9848490	CASQUILLO ANTIFRICCION		1	96	8995260	CHAPA DE FRENO		4
32	9805630	CONJUNTO TUBO TAPETA		1	98	4425310	PALANCA POSICION		1
33	3119	TORNILLO M-10X25 DIN-933 8-G		2	99	2059	TUERCA M-8 DIN-934		3
34	8585	ARANDELA ELASTICA D-10,5DIN-127		2	101	8995790	CASQUILLO SEPARADOR		4
35	6465	ARANDELA PLANA 10,5 DIN-125A		2	102	2831	TORNILLO M-8X30 DIN-931		4
36	8995890	MUELLE ENGANCHE TIRANTE		1	103	3087	TORNILLO M-6X10 DIN-933		3
37	9805620	EJE ELEVACION		1	105	4425450	TORICO 32,92X3,53 (90 SHORE)		1
38	9848480	CASQUILLO ANTIFRICCION		1	106	5117	TORNILLO M-6X16 DIN 912		3
39	9847820	JUNTA TORICA OR 50,16X5,34		1	107	8995750	PLACA FIJACION SECTOR		1
40	9805820	ANILLO GUARDAPOLVO		1	108	8995710	ARANDELA DE GUIA		3
41	8995050	CASQUILLO TOPE BALLESTA		1	109	8995240	EJE LEVA		1
45	9848980	ANILLO TORICO OR 30X3		1	112	8995231	EJE MANDO ESFUERZO		1
46	9847800	JUNTA PISTON 90/75/12		1	114	8995642	LEVA DE ESFUERZO		1
47	8995020	ESPARRAGO ENGANCHE		4	115	9822100	TORNILLO 5X12 DIN 985		1
49	2021	TUERCA M-14X200 ALTA (S/PLANO)		4	116	8995770	LEVA POSICION		1
50	8995130	GRUESO BALLESTA		2	117	9845420	TORNILLO M6X30 DIN 931		1
51	6583	ARANDELA ELASTICA D-8,4 DIN-127		12	119	4425440	TORICO 15,88X2,62 (90 SHORE)		1
52	5131	TORNILLO ALLEN M-8X25DIN-912 8-G		8	120	6461	ARANDELA PLANA O 6,4 DIN-125A		2
53	2062	TUERCA M-14 DIN-934 UNI-5588		3	121	9822090	ANILLO ELASTICO 4 DIN 8799		2
54	9847810	JUNTA TORICA OR 39,69X3X53		1	122	8995101	CASQUILLO ARTICULACION		1
55	6187	PASADOR ELAST. 8X50 DIN 1481		1	129	8995460	TORNILLO PALANCA		2
56	9845080	VARILLA ROSC.AM10X16 DIN915-125		1	130	9829120	RETEN 12X22X6 (129) REF.90-005		1
57	8588	ARANDELA ELASTICA D-14 DIN-127		7	131	8995570	EJE MANDO ESFUERZO		1
58	9822020	ESPARRAGO FIJACION ELEVADOR		3	132	8995090	LEVA EXTERNA		1
59	8995502	CARTER CONTROL VERTICAL		1	133	8995450	LEVA INTERNA ESFUERZO		1
60	9965200	FILTRO ACEITE		1	134	8995340	RUEDA DE MANDO		2
61	8995980	TAPA ASPIRACION		1	136	8995350	TIRANTE MANDO POSICION		1
62	8581	ARANDELA ELASTICA D-6,4 DIN-127		7	137	8995360	TIRANTE MANDO ESFUERZO		1
63	3094	TORNILLO M-6X16 DIN-933 8-G		4	141	8995430	LEVA ARTICULACION		2
64	8995510	TAPA CARTER		1	145	8995400	EJE CRUCETA		2

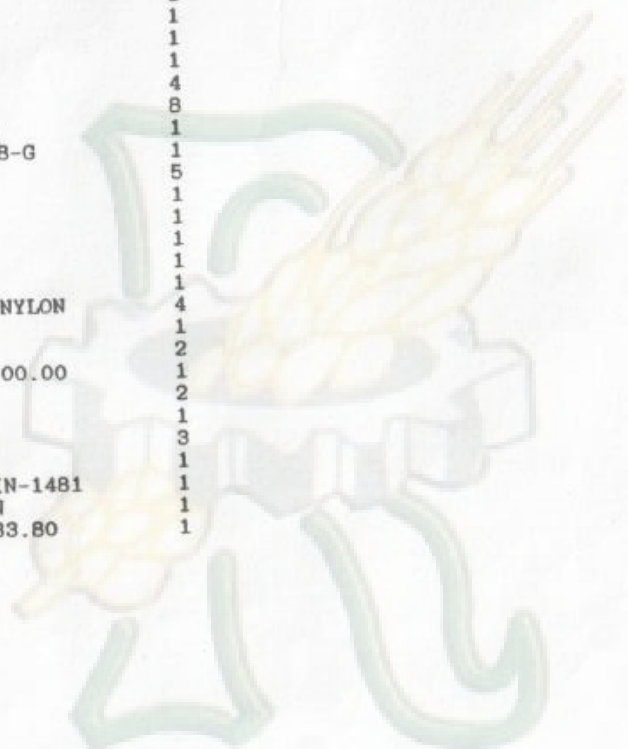




Motocultores Pasquali, S.A.

***** 436015500000 *****

POS.	REFEREN.	DENOMINACION PZA	CANT
148	8995410	EJE DE GUIA	1
149	8995370	TIRANTE REACCION	1
150	9834180	TUERCA M-5 DIN 985	3
152	9822250	PAS.ELAST.ESPIRAL 5X22 DIN 7343	4
153	8995330	LEVA DE EQUILIBRIO	2
154	8995562	TIRANTE ESFUERZO	1
155	8995490	TORNILLO EXAG.M-10	1
156	2060	TUERCA M-10 DIN-934	1
157	8995061	TORNILLO REGULACION	1
158	9822070	TORNILLO 5X25 DIN 931	4
159	8995080	CASQUILLO ARTICULACION	8
160	8995320	TUERCA DISPARO RECORRIDO	1
161	3105	TORNILLO M-8X16 DIN-933 8-G	1
163	2057	TUERCA M-5 DIN-934	5
164	8995290	MUELLE TIRANTE REACCION	1
165	8995300	TIRANTE LEVA	1
166	8995420	TUBO DISTANCIADOR	1
169	8995580	EJE ACOPLAMIENTO	1
170	8995380	LEVA ARTICULACION	1
171	2256	TUERCA AUTOBLOCANTE M-8 NYLON	4
172	8995251	EJE POSICION	1
173	9805210	PLETINA FIJACION PINZA	2
174	4425350	DISTRIBUIDOR D.E.REF.55.00.00	1
175	4425370	TAPON EXAGONAL 3/8"GAS	2
177	9815150	PLAQUITA MATRICULA	1
178	5138	TORNILLO M-8X60 DIN-912	3
179	4425330	LEVA PALANCA POSICION	1
180	6086	PASADOR ELASTICO 4X25 DIN-1481	1
181	4425430	PALANCA REENVIO POSICION	1
	8995800	MONTAJE Y PRUEBAS KIT 883.80	1



TRACTOR serie 436 (436.00-01-02-50)

pasquali

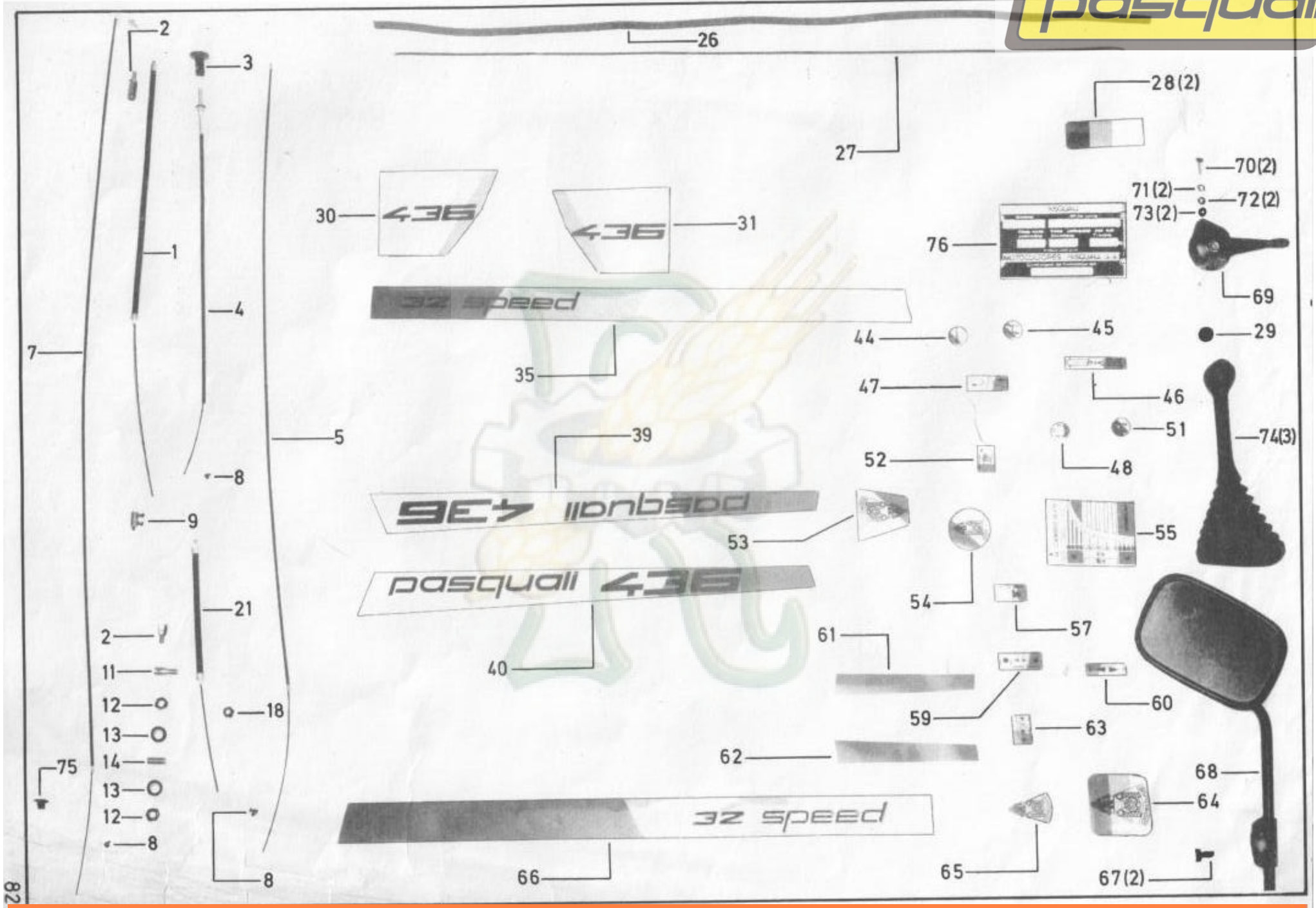
Motocultores Pasquali, S.A.

***** 43801700000 ***** GRUPO MANDO FRENOS-EMBRAGUE

POS.	REFEREN.	DENOMINACION	PZA	CANT	POS.	REFEREN.	DENOMINACION	PZA	CANT
1	6766	ANILLO SEEGER 25 DIN-471		4	72	8997720	VARILLA ROSCADA		2
2	9829020	ARANDELA D-25 44X4 DIN-125 B		4	73	8997580	PERNO TOPE TIRANTE		2
3	8997631	PEDAL FRENO DERECHO		1	75	8997571	PERNO ARTICULACION LEVA		2
4	8997641	PEDAL FRENO IZQUIERDO		1	76	8997052	LEVA FRENO		2
5	8997610	PERNO ARTICULACION		2	78	8997550	TUERCA ESP.CIEGA		2
6	3871380	CASQUILLO BIMETALICO		8	81	8997022	LEVA INFERIOR DCHA.FRENO		1
9	4427150	TOPE RETROCESO EMBRAGUE		1	83	8782	ANILLO SEEGER E-20 DIN-471		1
12	8997621	PEDAL DE EMBRAGUE		1	84	4427060	CASQUILLO BIMETALICO		1
13	2059	TUERCA M-8 DIN-934		7	85	8997990	PALANCA FRENO MANO		1
14	8997430	HORQUILLA LARGA M-8X32		4	86	8583	ARANDELA ELASTICA D-8,4 DIN-127		4
15	9241070	AMORTIGUADOR		4	88	2934	TORN.M-8X80DIN-931 8-G UNI-5737		1
16	2058	TUERCA M-6 DIN-934		3	91	4427000	PALANCA EMBRAGUE MANUAL		1
17	8996690	TOPE PEDALES FRENO		1	93	3113	TORNILLO M-8X40 DIN-933 UNI-5739		1
18	8581	ARANDELA ELASTICA D-6,4 DIN-127		2	94	8997981	PERNO TOPE CABLE		2
19	3096	TORNILLO M-6X20 DIN-933		2	96	8997731	SOPORTE MUELLES LEVAS		1
20	8997090	TIRANTE FRENO		2					
21	8997032	LEVA SUPERIOR		2					
25	8997230	CASQUILLO LEVA (MB-2520-DU)		2					
28	4392000	PERNO PARA ACELERADOR		1					
27	5753	PASADOR ALETAS 2X14 DIN-94		3					
28	6129	PASADOR ELASTICO 8X20		1					
29	8997850	GATILLO UNION PEDALES		1					
30	6045	PASADOR ELASTICO 3X30 DIN-1481		2					
31	8997901	PEDAL ACELERADOR		1					
32	4534021	POMO PARA PEDALES		2					
33	2060	TUERCA M-10 DIN-934		5					
34	3121	TORNILLO M-10X30 DIN-933 8-G		1					
35	8585	ARANDELA ELASTICA D-10,5DIN-127		1					
36	8997781	PEDAL DE BLOCAJE		1					
37	4391210	SOPORTE PEDAL ACELERADOR		2					
38	2057	TUERCA M-5 DIN-934		4					
39	8580	ARANDELA GROWER D-5,3 DIN-127		4					
40	3080	TORNILLO M-5X16 DIN-933		4					
42	4427030	TORNILLO ESP.M-8X16 DIN 933		2					
43	5772	PASADOR ALETAS 5X55 DIN-94 N-102		1					
44	4427020	PERNO ARTICULACION		1					
45	8758	ANILLO SEEGER 14 UNI 7435		1					
47	9837810	MUELLE PALANCA BLOCAJE		2					
48	8999870	TERMINAL CABLE FRENO MANO		1					
50	8997012	LEVA INFERIOR DCHA.FRENO		1					
52	8997043	EJE LEVAS INTERIORES		1					
53	8997080	TIRANTE INTERMEDIO		2					
60	8997810	PERNO ARTICULACION		1					
61	8997002	LEVA INFERIOR IZQDA.FRENO MANO		1					
63	5808	PASADOR ALETAS 2,5X25DIN-94N-103		2					
64	8997680	TIRANTE EMBRAGUE		1					
85	8994200	ESCUADRA TOPE		1					
86	8997072	TIRANTE FRENO		2					
88	3122	TORNILLO M-10X35 DIN-933		2					
89	4427100	HORQUILLA HCS M.10X1,5		2					
70	2253	TUERCA AUTOBLOCANTE M-10 NYLON		2					
71	8997592	EJE TIRANTE FRENO		2					



TRACTOR serie 436 (436.00-01-02-50)



82

TRACTOR serie 436 (436.00-01-02-50)



***** 436019000000 ***** GRUPO VARIOS

POS.	REFEREN.	DENOMINACION PZA	CANT	POS.	REFEREN.	DENOMINACION PZA	CANT
1	8999860	CABLE FRENO DE MANO	1	75	8999900	TAPON OBTURADOR PARA M.14	4
2	9862220	TENSOR	2	75	9848740	TAPON OBTURADOR 1/4" GAS	20
3	9849280	EMPUNADURA	1	75	9848750	TAPON OBTURADOR 1/2" GAS	4
4	8999850	TIRADOR APERTURA CARCASA	1	75	9849230	TAPON OBTURADOR 3/8" GAS	3
5	9849670	CABLE CON FUNDA PARA PARO	1	78	8999100	PLAQUITA CARACTERISTICAS	1
7	9839170	CABLE ACELERADOR MANO CON FUNDA	1				
8	9931360	TERMINAL	3				
9	1100860	TERMINAL CON TORNILLO	1				
11	4427110	TOPE	1				
12	2110	TUERCA M-12 DIN-936	2				
13	9846910	ARANDELA PLANA -24X12,5X1,8	2				
14	9862240	BULON	1				
18	2109	TUERCA M-10 DIN-936	1				
21	8999841	CABLE EMERAGUE MANUAL	1				
26	4392870	PROTECCION DEPOSITO L=1500	1				
27	9829100	CINTA GRIS GUARDABARROS L-3840	1				
28	8999400	CALCA LAT.CARCASA DCHA.	2				
29	4427130	TAPA POMO CAMBIO	1				
30	8999350	CALCA SOPORTE FAROS IZQDA.(436)	1				
31	8999340	CALCA SOPORTE FAROS DCHA.(436)	1				
35	8999331	CALCA INFERIOR CARCASA IZQ.	1				
39	8999300	CALCA SUP.CARCASA DCHA.(436)	1				
40	8999310	CALCA SUP.CARCASA IZQDA.(436)	1				
44	8999730	CALCA POMO INVERSOR	1				
45	8999700	CALCA POMO CAMBIO	1				
46	8999720	CALCA CONEXION T.DE F.	1				
47	8999450	CALCA INVERSOR	1				
48	8999430	CALCA ARRANQUE	1				
51	8999520	CALCA POMO REDUCTOR	1				
52	8999490	CALCA DESPLAZAMIENTO VOLANTE	1				
53	8999410	CALCA FRONTAL CARCASA	1				
54	8999420	CALCA VOLANTE	1				
55	8999480	CALCA VELOCIDADES	1				
57	8999480	CALCA ELEVACION VOLANTE	1				
59	8999440	CALCA EMBRAGUE T.DE F.	1				
60	8999500	CALCA T.DE F.	1				
61	8999370	CALCA LARGA IZQDA.TABLERO	1				
62	8999360	CALCA LAT.LARGA DCHA.TABLERO	1				
63	8999470	CALCA TRACCION	1				
64	8999510	CALCA POST.GUARDABARROS	1				
65	8999710	CALCA CAJA HERRAMIENTAS	1				
66	8999321	CALCA INF. CARCASA DER.	1				
67	3798	TORNILLO M-4X16 DIN-86	2				
68	9803971	ESPEJO RETROVISOR	1				
69	9790880	ACELERADOR	1				
70	4343	TORNILLO M-6X18 DIN-87	2				
71	8461	ARANDELA PLANA 0 6,4 DIN-125A	2				
72	6581	ARANDELA ELASTICA D-6,4 DIN-127	2				
73	2058	TUERCA M-6 DIN-934	2				
74	4535280	FUELLE CAMBIO	3				
75	8999880	TAPON OBTURADOR PARA M.10	2				
75	8999890	TAPON OBTURADOR PARA M.12	6				

83