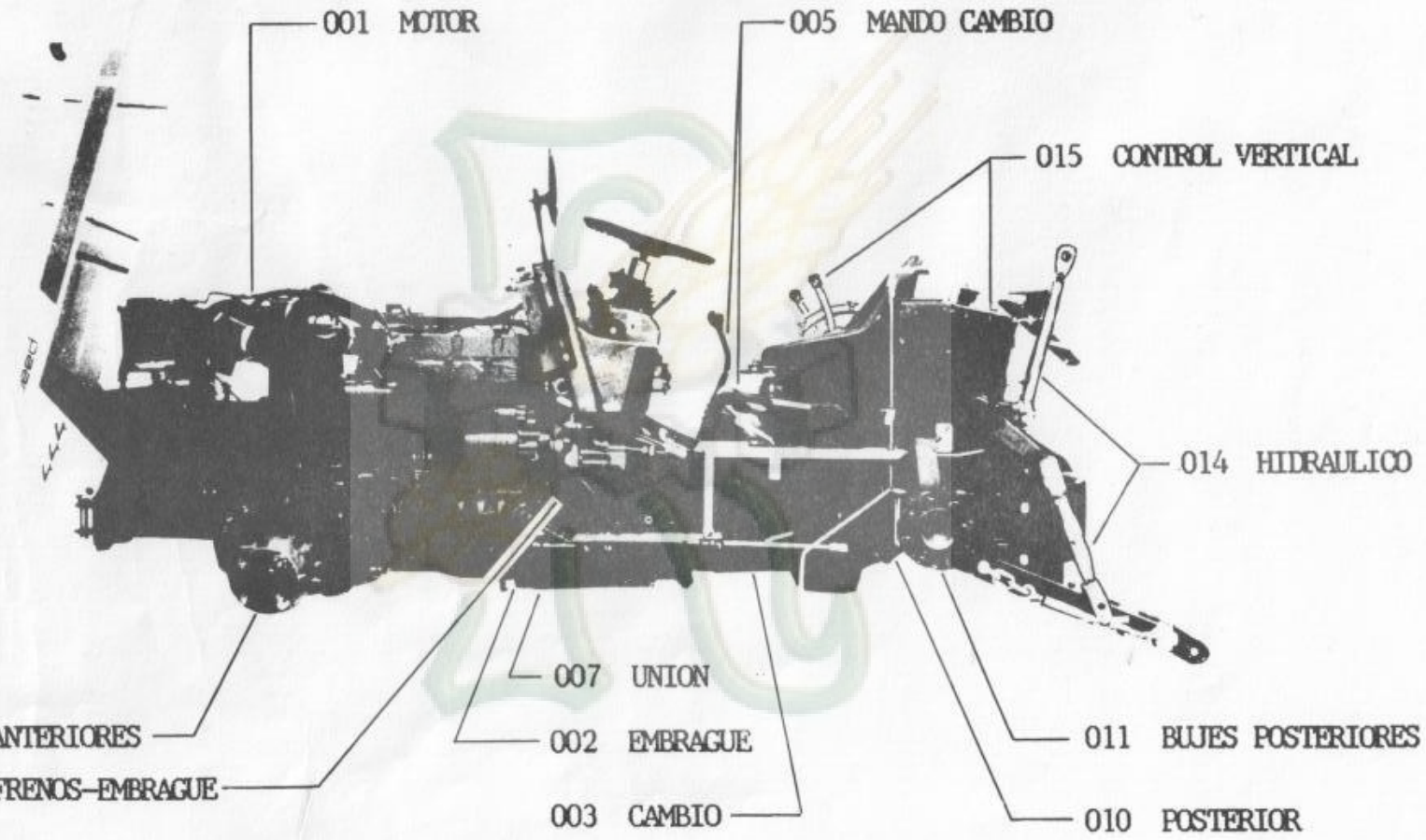




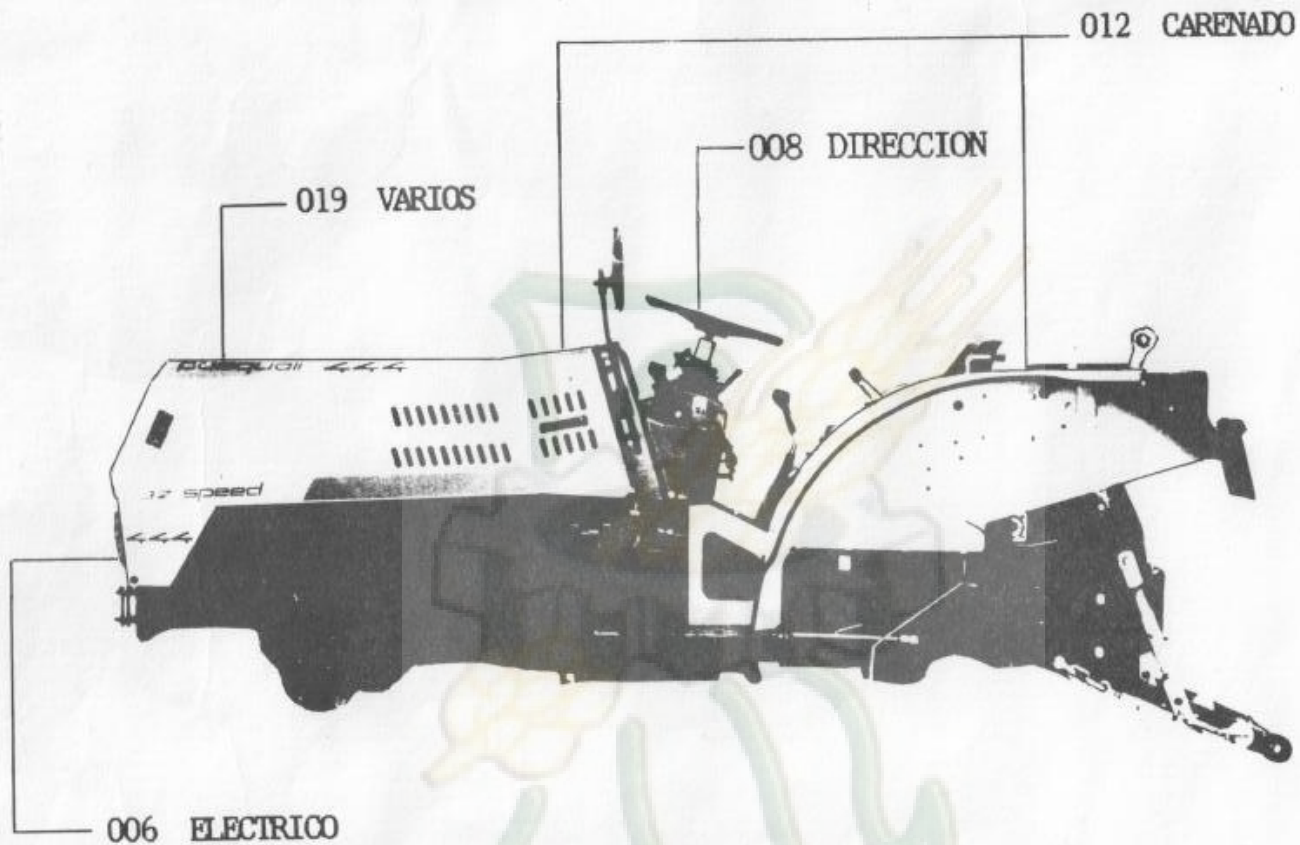
**Motocultores Pasquali, S.A.**

| GRUPOS  |                      |  | MODELOS |        |        |        |        |        |                       |        |        |                                |   |        |
|---|----------------------|--|---------|--------|--------|--------|--------|--------|-----------------------|--------|--------|--------------------------------|---|--------|
| Grupo   | Página               | Nº Grupo                                 | 436.00  | 436.01 | 436.02 | 436.50 | 438.00 | 438.01 |                       | 441.00 | 441.01 | 441.02                         |   | 441.50 |
| MOTOR   | 5-6-7                | 436.001.00.00.00                         | ●       | ●      |        |        |        |        |                       |        |        |                                |   |        |
|   | 8-9-10               | 436.001.01.00.00                         |         |        | ●      |        | ●      |        |                       |        |        |                                |   |        |
|   | 12-13                | 438.001.00.00.00                         |         |        |        |        | ●      | ●      |                       |        |        |                                |   |        |
|   | 14-15-17<br>14-16-18 | 441.001.00.00.00<br>441.001.01.00.00     |         |        |        |        |        |        |                       | ●      | ●      |                                | ● | ●      |
| EMERAGUE  | 20-21                | 436.002.00.00.00                         | ●       | ●      | ●      | ●      | ●      | ●      |                       |        |        |                                |   |        |
|   | 20-22                | 441.002.00.00.00                         |         |        |        |        |        |        |                       | ●      | ●      | ●                              |   | ●      |
| CAMBIO  | 23-24-26             | 436.003.00.00.00                         | ●       | ●      | ●      | ●      | ●      | ●      |                       | ●      | ●      | ●                              |   | ●      |
| BLUES ANTERIORES  | 28-29                | 436.004.00.00.00                         | ●       | ●      | ●      | ●      | ●      | ●      |                       | ●      | ●      | ●                              |   | ●      |
| MANDO CAMBIO  | 30-31-32             | 436.005.00.00.00                         | ●       | ●      | ●      |        | ●      | ●      |                       | ●      | ●      | ●                              |   | ●      |
|   | 30-31-33             | 436.005.50.00.00                         |         |        |        |        | ●      | ●      |                       | ●      | ●      | ●                              |   | ●      |
| ELECTRICO   | 34-35-36             | 436.006.00.00.00                         | ●       | ●      | ●      | ●      | ●      | ●      |                       | ●      | ●      | ●                              |   | ●      |
|   | 37-38-39             | 438.006.00.00.00                         |         |        |        |        | ●      | ●      |                       |        |        |                                |   |        |
|   | 40-41-42             | 441.006.00.00.00                         |         |        |        |        |        |        |                       | ●      | ●      | ●                              |   | ●      |
| UNION   | 43-44-45             | 436.007.00.00.00                         | ●       | ●      | ●      | ●      | ●      | ●      |                       | ●      | ●      | ●                              |   | ●      |
|   | 43-44-46             | 438.007.00.00.00                         |         |        |        |        | ●      | ●      |                       |        |        |                                |   |        |
|   | 43-44-47             | 441.007.00.00.00                         |         |        |        |        |        |        |                       | ●      | ●      | ●                              |   | ●      |
| DIRECCION   | 48-49                | 436.008.00.00.00                         | ●       | ●      | ●      | ●      | ●      | ●      |                       | ●      | ●      | ●                              |   | ●      |
| POSTERIOR   | 50-51                | 436.010.00.00.00                         | ●       | ●      | ●      | ●      | ●      | ●      |                       | ●      | ●      | ●                              |   | ●      |
| BLUES POSTERIORES   | 52-53                | 436.011.00.00.00                         | ●       | ●      | ●      | ●      | ●      | ●      |                       | ●      | ●      | ●                              |   | ●      |
| CARENADO  | 54-55-56-57          | 436.012.00.00.00                         | ●       | ●      | ●      |        |        |        |                       | ●      | ●      | ●                              |   |        |
|   | 54-55-56-58          | 436.012.50.00.00                         |         |        |        |        | ●      | ●      |                       | ●      | ●      | ●                              |   |        |
|   | 54-55-56-59          | 438.012.00.00.00                         |         |        |        |        | ●      | ●      |                       | ●      | ●      | ●                              |   |        |
|   | 54-55-56-60          | 438.012.50.00.00                         |         |        |        |        |        |        |                       |        |        |                                |   | ●      |
| HIDRAULICO  | 61-64-65-66          | 436.014.00.00.00                         | ●       | ●      | ●      | ●      | ●      | ●      |                       |        |        |                                |   |        |
|   | 62-64-65-67          | 438.014.00.00.00                         |         |        |        |        | ●      | ●      |                       |        |        |                                |   |        |
|   | 63-64-65-68          | 441.014.00.00.00                         |         |        |        |        |        |        |                       | ●      | ●      | ●                              |   | ●      |
| CONTROL VERTICAL  | 69-70-71-72-73       | 436.015.00.00.00                         | ●       | ●      | ●      | ●      | ●      | ●      |                       | ●      | ●      | ●                              |   | ●      |
|   | 71-74-75-76-77       | 436.015.01.00.00                         |         | ●      | ●      |        | ●      | ●      |                       |        |        |                                |   |        |
|   | 71-74-75-78-79       | 436.015.50.00.00                         |         |        |        |        | ●      | ●      |                       |        |        |                                |   | ●      |
| MANDO FR-EM   | 80-81                | 436.017.00.00.00                         | ●       | ●      | ●      | ●      | ●      | ●      |                       | ●      | ●      | ●                              |   | ●      |
| VARIOS  | 82-83                | 436.019.00.00.00                         | ●       | ●      | ●      | ●      | ●      | ●      |                       |        |        |                                |   |        |
|   | 84-85                | 438.019.00.00.00                         |         |        |        |        | ●      | ●      |                       |        |        |                                |   |        |
|   | 86-87                | 441.019.00.00.00                         |         |        |        |        |        |        |                       | ●      | ●      | ●                              |   | ●      |
|   |                      | VERSIONES                                |         |        |        |        |        |        | A PARTIR Nº MATRICULA |        |        | Edición: 01<br>Fecha: Sept./92 |   |        |
| Modelo: 436 (36 CV)<br>Motor: LDW-1503<br>Refrigerado: Agua   |                      | 436.00 ESTRECHA                          |         |        |        |        |        |        | 2901.004              |        |        |                                |   |        |
|   |                      | 436.01 DISTRIBUIDOR DOBLE EFECTO ADOSADO |         |        |        |        |        |        | —                     |        |        |                                |   |        |
|   |                      | 436.02 NUEVO RADIADOR-SILENCIADOR        |         |        |        |        |        |        | —                     |        |        |                                |   |        |
|   |                      | 436.50 ANCHA                             |         |        |        |        |        |        | —                     |        |        |                                |   |        |
| Modelo: 438 (38 CV)<br>Motor: D 303-2<br>Refrigerado: Aire    |                      | 438.00 ESTRECHA                          |         |        |        |        |        |        | 2931.001              |        |        |                                |   |        |
|   |                      | 438.01 DISTRIBUIDOR DOBLE EFECTO ADOSADO |         |        |        |        |        |        | —                     |        |        |                                |   |        |
| Modelo: 441 (42 CV)<br>Motor: 11 LD626-3<br>Refrigerado: Aire |                      | 441.00 ESTRECHA                          |         |        |        |        |        |        | 2921.001              |        |        |                                |   |        |
|   |                      | 441.01 DISTRIBUIDOR DOBLE EFECTO ADOSADO |         |        |        |        |        |        | —                     |        |        |                                |   |        |
|   |                      | 441.02 NUEVO SILENCIADOR                 |         |        |        |        |        |        | —                     |        |        |                                |   |        |
|   |                      | 441.50 ANCHA                             |         |        |        |        |        |        | —                     |        |        |                                |   |        |

GRUPOS :

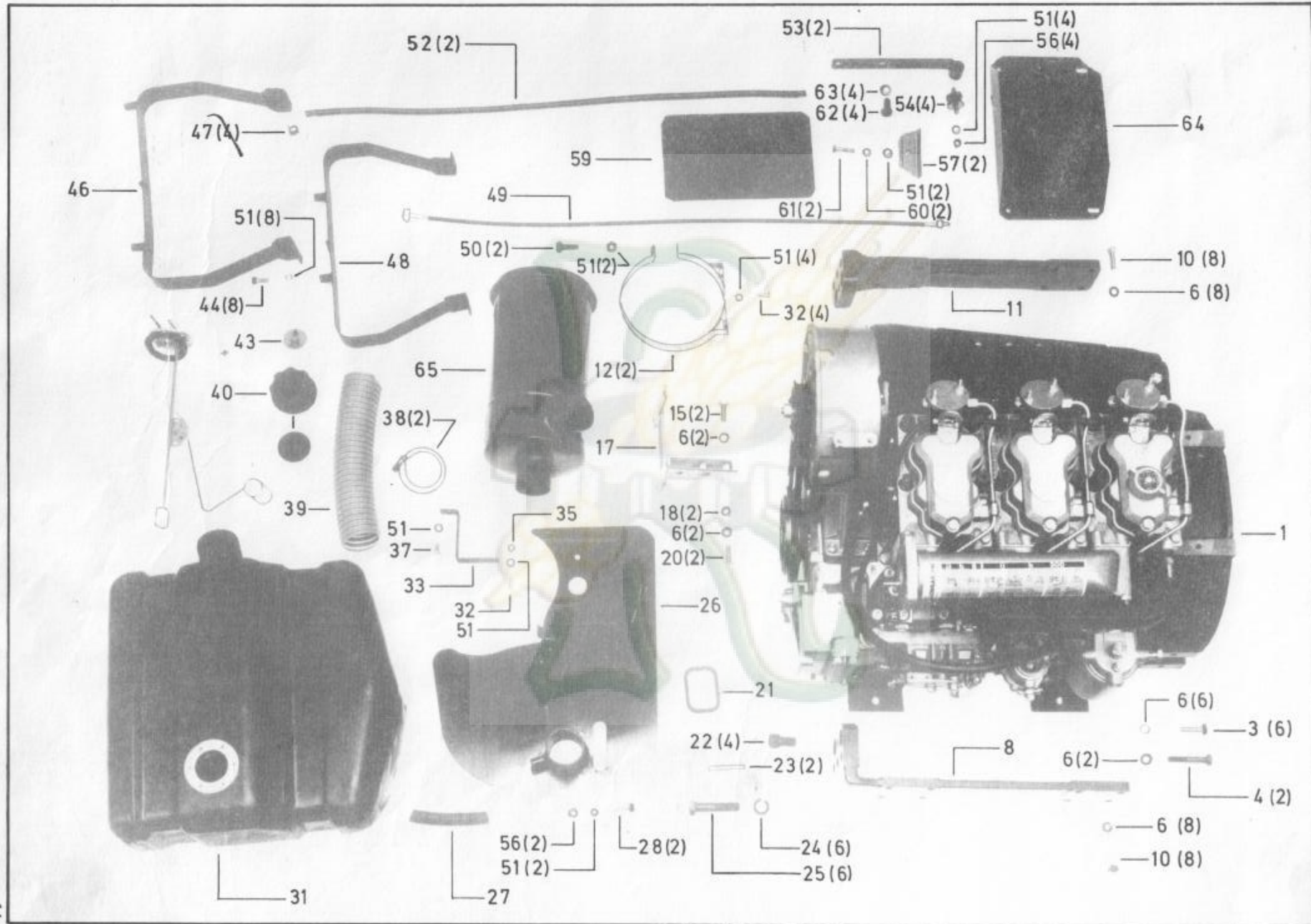


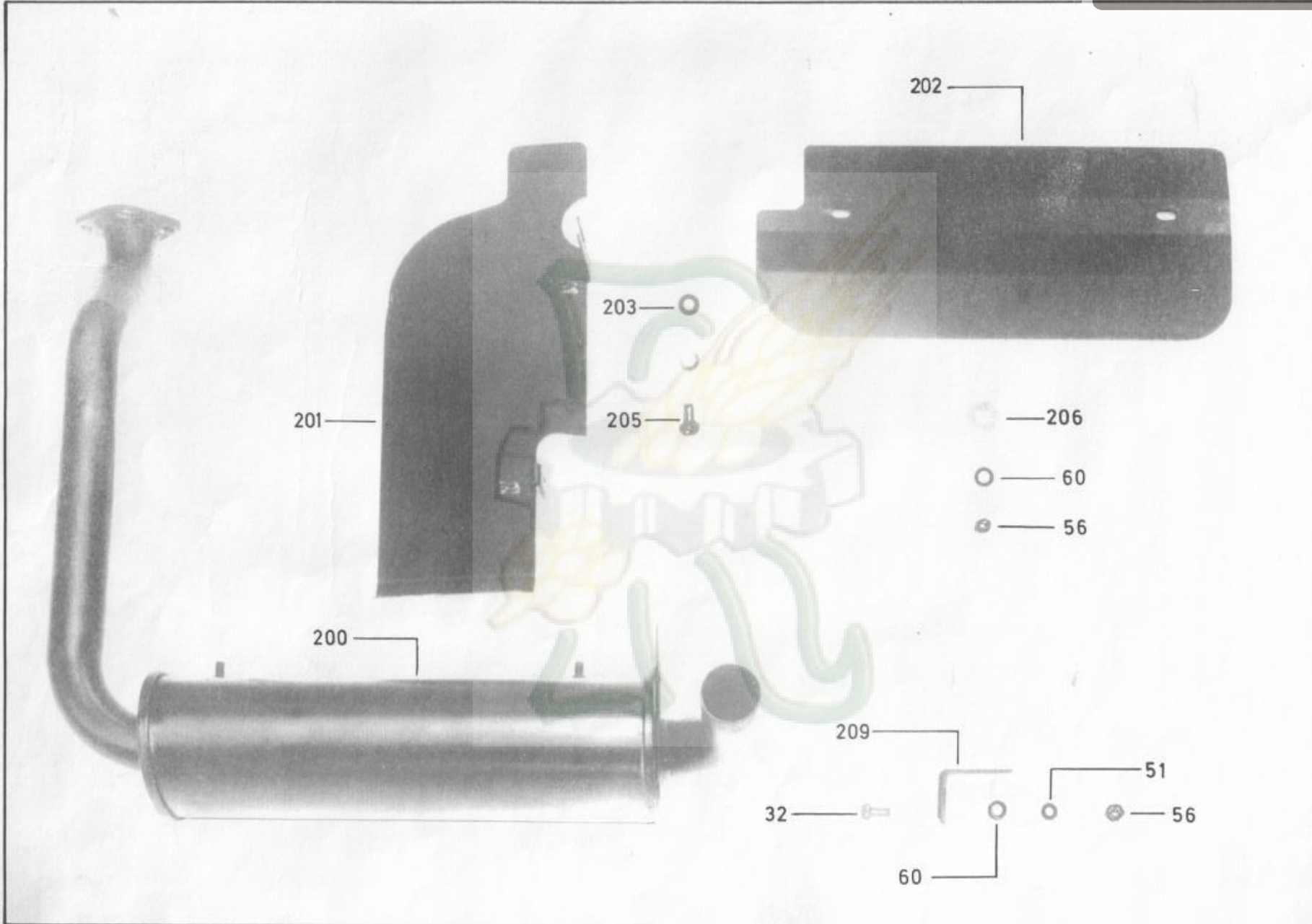
GRUPOS :

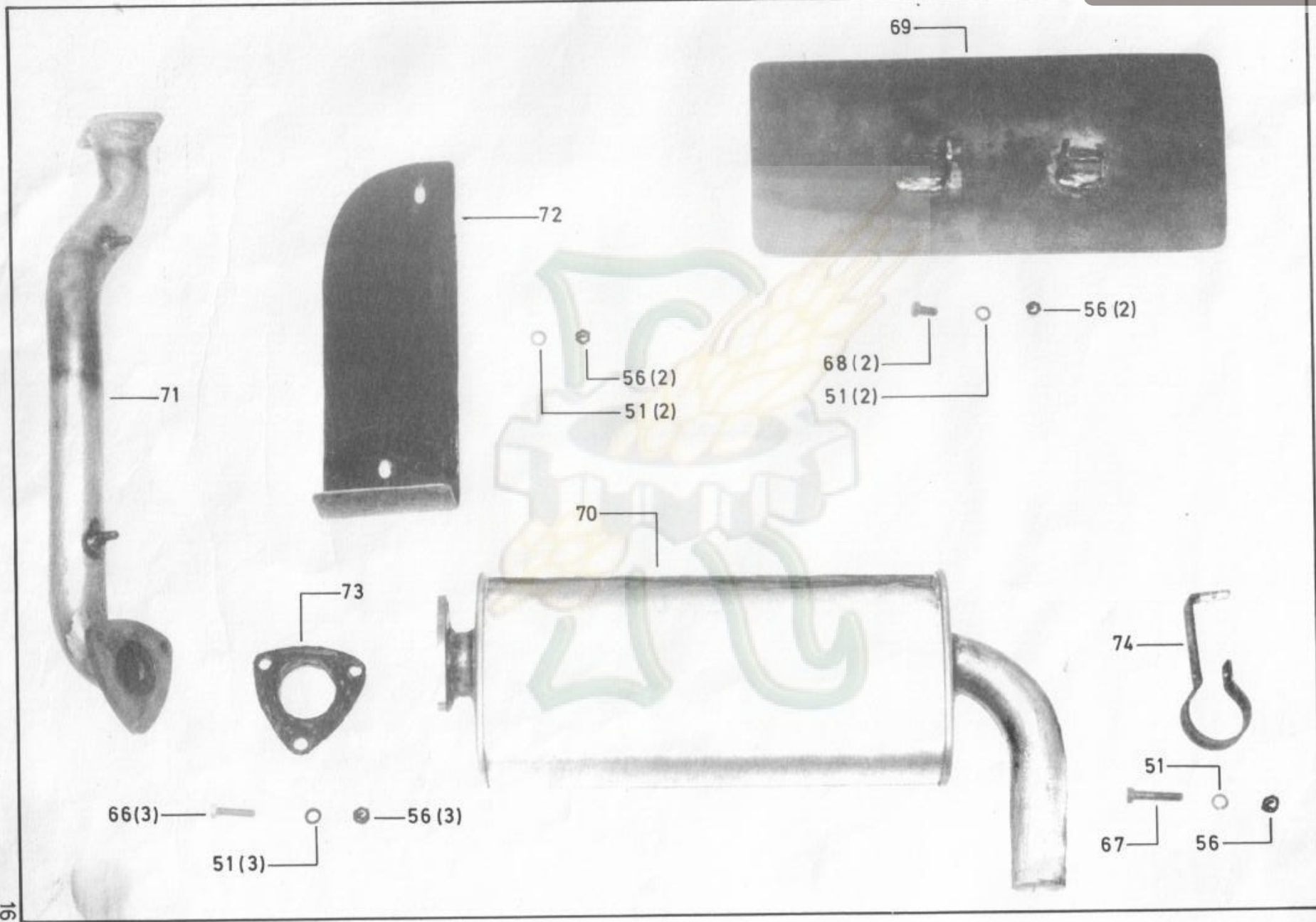




Motocultores Pasquali, S.A.





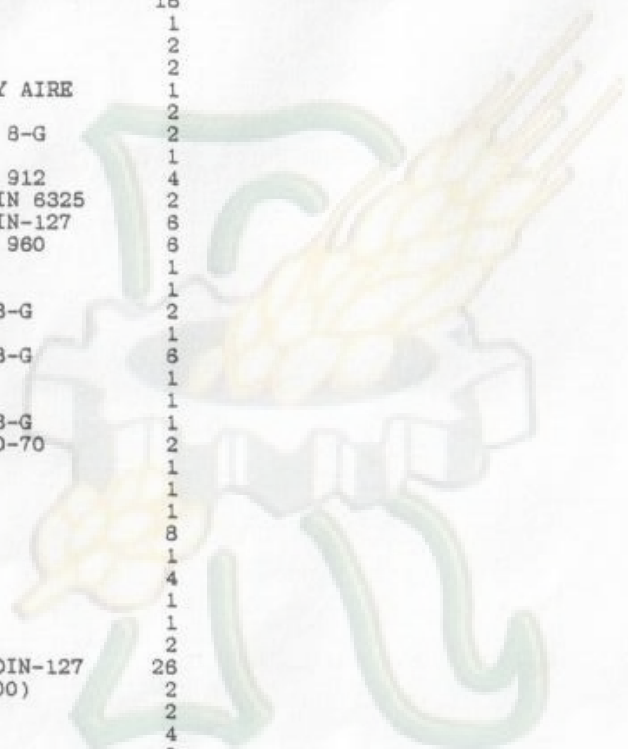




Motocultores Pasquali, S.A.

\*\*\*\*\* 44100100000 \*\*\*\*\* GRUPO MOTOR

| POS. | REFEREN. | DENOMINACION                     | PZA | CANT | POS. | REFEREN. | DENOMINACION                 | PZA | CANT |
|------|----------|----------------------------------|-----|------|------|----------|------------------------------|-----|------|
| 1    | 403188   | MOTOR 11 LD 626-3                |     | 1    | 205  | 3115     | TORNILLO M-10X16 DIN-933 8-G |     | 1    |
| 3    | 3123     | TORNILLO M-10X40 DIN-933 8-G     |     | 6    | 206  | 3890370  | ARANDELA DE FILTRO           |     | 2    |
| 4    | 2941     | TORNILLO M-10X60 DIN-931 8-G     |     | 2    | 209  | 4428300  | ESCUADRA SOP. TUBO ESCAPE    |     | 1    |
| 6    | 6585     | ARANDELA ELASTICA D-10,5DIN-127  |     | 29   |      |          |                              |     |      |
| 8    | 8996062  | BRIDA IZQUIERDA ANCLAJE          |     | 1    |      |          |                              |     |      |
| 10   | 3122     | TORNILLO M-10X35 DIN-933         |     | 16   |      |          |                              |     |      |
| 11   | 8996052  | BRIDA DERECHA ANCLAJE            |     | 1    |      |          |                              |     |      |
| 12   | 8996730  | BRIDA FILTRO AIRE                |     | 2    |      |          |                              |     |      |
| 15   | 3117     | TORNILLO M-10X20 DIN-933         |     | 2    |      |          |                              |     |      |
| 17   | 8996701  | SOPORTE FILTROS GAS-OIL Y AIRE   |     | 1    |      |          |                              |     |      |
| 18   | 2060     | TUERCA M-10 DIN-934              |     | 2    |      |          |                              |     |      |
| 20   | 3119     | TORNILLO M-10X25 DIN-933 8-G     |     | 2    |      |          |                              |     |      |
| 21   | 9847550  | PROTECCION GOMA                  |     | 1    |      |          |                              |     |      |
| 22   | 9829270  | TORNILLO M-16X30X1,5 DIN 912     |     | 4    |      |          |                              |     |      |
| 23   | 9829130  | PASADOR CIL.10(M-8)X40 DIN 6325  |     | 2    |      |          |                              |     |      |
| 24   | 6589     | ARANDELA ELASTICA D-16 DIN-127   |     | 6    |      |          |                              |     |      |
| 25   | 9829290  | TORNILLO M-16X85X1,5 DIN 960     |     | 8    |      |          |                              |     |      |
| 26   | 8996661  | TABIQUE SEPARADOR CALOR          |     | 1    |      |          |                              |     |      |
| 27   | 8999180  | CONTORNO TABIQUE CAPO            |     | 1    |      |          |                              |     |      |
| 28   | 3109     | TORNILLO M-8X25 DIN-933 8-G      |     | 2    |      |          |                              |     |      |
| 31   | 8996080  | DEPOSITO COMBUSTIBLE             |     | 1    |      |          |                              |     |      |
| 32   | 3107     | TORNILLO M-8X20 DIN-933 8-G      |     | 6    |      |          |                              |     |      |
| 33   | 9821781  | ESCUADRA TABIQUE                 |     | 1    |      |          |                              |     |      |
| 35   | 2108     | TUERCA M-8 DIN-936               |     | 1    |      |          |                              |     |      |
| 37   | 3105     | TORNILLO M-8X16 DIN-933 8-G      |     | 1    |      |          |                              |     |      |
| 38   | 9829280  | BRIDA MIKALOR CONTORNO 50-70     |     | 2    |      |          |                              |     |      |
| 39   | 4428230  | MANGUITO FILTRO AIRE             |     | 1    |      |          |                              |     |      |
| 40   | 9801860  | TAPON COMBUSTIBLE                |     | 1    |      |          |                              |     |      |
| 43   | 980186B  | TAPA EMBELLECEDORA               |     | 1    |      |          |                              |     |      |
| 44   | 5128     | TORNILLO M8X16 DIN 912           |     | 8    |      |          |                              |     |      |
| 46   | 8996280  | BRIDA GRANDE DEPOSITO            |     | 1    |      |          |                              |     |      |
| 47   | 9835410  | BRIDA MIKALOR 12-13              |     | 4    |      |          |                              |     |      |
| 48   | 8996290  | BRIDA PEQUENA DEPOSITO           |     | 1    |      |          |                              |     |      |
| 49   | 8996890  | CABLE CUENTA-VUELTAS             |     | 1    |      |          |                              |     |      |
| 50   | 2831     | TORNILLO M-8X30 DIN-931          |     | 2    |      |          |                              |     |      |
| 51   | 6583     | ARANDELA ELASTICA D-8,4 DIN-127  |     | 26   |      |          |                              |     |      |
| 52   | 9847210  | TUBO RETORNO GASOIL (L=600)      |     | 2    |      |          |                              |     |      |
| 53   | 8992620  | CONJUNTO SOPORTE BATERIA         |     | 2    |      |          |                              |     |      |
| 54   | 9807530  | ARTICULACION CARCASA             |     | 4    |      |          |                              |     |      |
| 56   | 2059     | TUERCA M-8 DIN-934               |     | 9    |      |          |                              |     |      |
| 57   | 9831880  | PLETINA SUJECION BATERIA         |     | 2    |      |          |                              |     |      |
| 59   | 8994470  | GOMA BATERIA                     |     | 1    |      |          |                              |     |      |
| 60   | 6463     | ARANDELA PLANA 8,4 DIN-125A      |     | 5    |      |          |                              |     |      |
| 61   | 2832     | TORNILLO M-8X35 DIN-931 8-G      |     | 2    |      |          |                              |     |      |
| 62   | 3127     | TORNILLO M-12X20DIN-933 UNI-5739 |     | 4    |      |          |                              |     |      |
| 63   | 6586     | ARANDELA ELASTICA D-12 DIN-127   |     | 4    |      |          |                              |     |      |
| 64   | 8996090  | CONJUNTO SOPORTE BATERIA         |     | 1    |      |          |                              |     |      |
| 65   | 8996710  | FILTRO AIRE(MANN RF.44511492414  |     | 1    |      |          |                              |     |      |
| 200  | 8996380  | CONJUNTO TUBO DE ESCAPE          |     | 1    |      |          |                              |     |      |
| 201  | 4426160  | PROTECCION TUBO ESCAPE           |     | 1    |      |          |                              |     |      |
| 202  | 4426110  | PROTECCION HORIZONTAL SILENC.    |     | 1    |      |          |                              |     |      |
| 203  | 6465     | ARANDELA PLANA 10,5 DIN-125A     |     | 1    |      |          |                              |     |      |



# TRACTOR serie 441 (441.00-01-02-50)

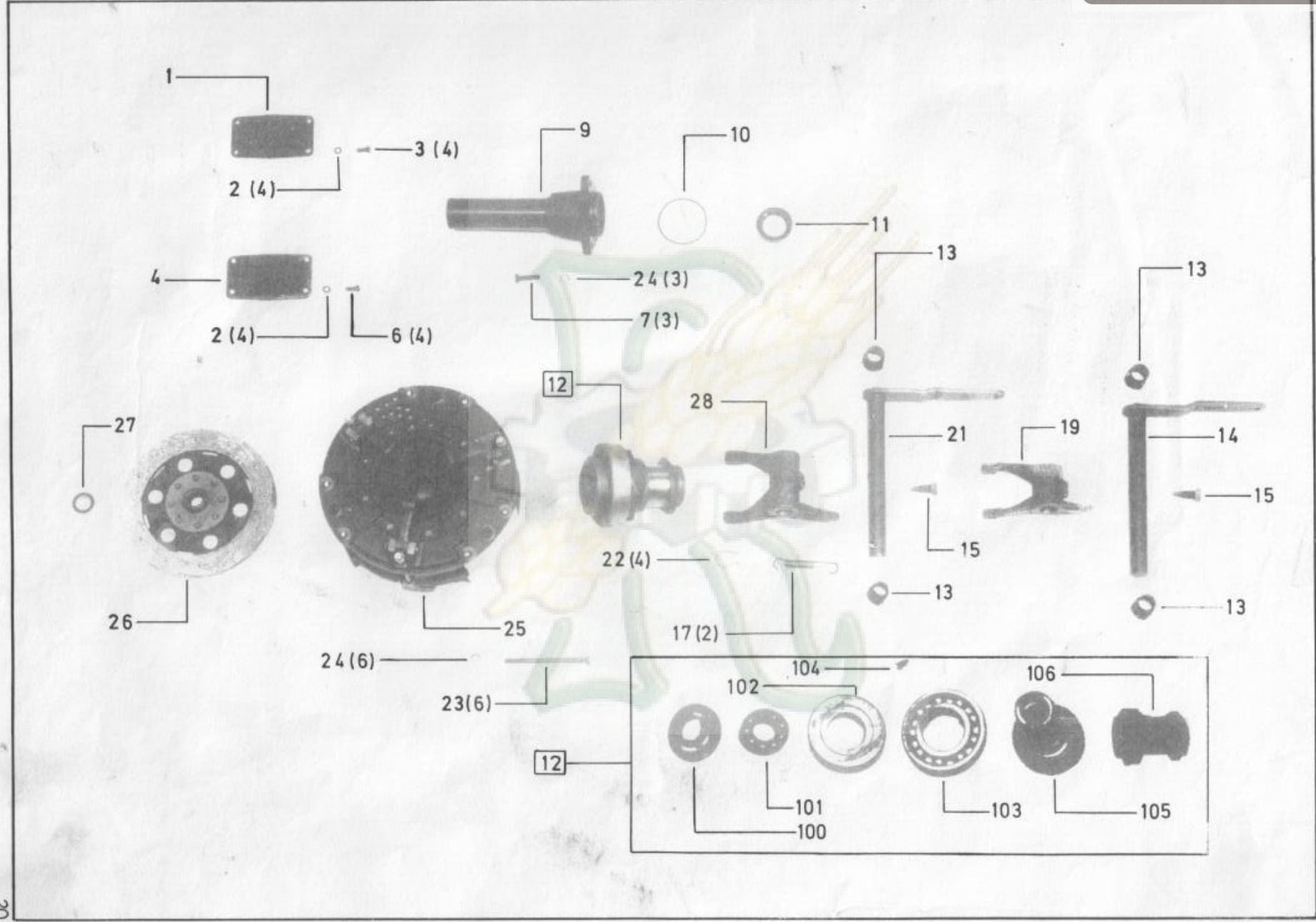
**pasquali**

Motocultores Pasquali, S.A.

\*\*\*\*\* 441001010000 \*\*\*\*\* GRUPO MOTOR

| POS. | REFEREN. | DENOMINACION                     | PZA | CANT | POS. | REFEREN. | DENOMINACION                    | PZA | CANT |
|------|----------|----------------------------------|-----|------|------|----------|---------------------------------|-----|------|
| 1    | 403161   | MOTOR 11 LD 626-3                |     | 1    | 70   | 8996070  | CONJUNTO SILRNCIOSO             |     | 1    |
| 3    | 3123     | TORNILLO M-10X40 DIN-933 8-G     |     | 6    | 71   | 8996382  | CJTO. PARTE DEL. TUBO DE ESCAPE |     | 1    |
| 4    | 2941     | TORNILLO M-10X60 DIN-931 8-G     |     | 2    | 72   | 4426160  | PROTECCION TUBO ESCAPE          |     | 1    |
| 6    | 6585     | ARANDELA ELASTICA D-10,5DIN-127  |     | 28   | 73   | 4426100  | JUNTA COLECTOR ESCAPE           |     | 1    |
| 8    | 8996062  | BRIDA IZQUIERDA ANCLAJE          |     | 1    | 74   | 4426130  | BRIDA SOPORTE TUBO ESCAPE       |     | 1    |
| 10   | 3122     | TORNILLO M-10X35 DIN-933         |     | 16   |      |          |                                 |     |      |
| 11   | 8996052  | BRIDA DERECHA ANCLAJE            |     | 1    |      |          |                                 |     |      |
| 12   | 8996730  | BRIDA FILTRO AIRE                |     | 2    |      |          |                                 |     |      |
| 15   | 3117     | TORNILLO M-10X20 DIN-933         |     | 2    |      |          |                                 |     |      |
| 17   | 8996701  | SOPORTE FILTROS GAS-OIL Y AIRE   |     | 1    |      |          |                                 |     |      |
| 18   | 2060     | TUERCA M-10 DIN-934              |     | 2    |      |          |                                 |     |      |
| 20   | 3119     | TORNILLO M-10X25 DIN-933 8-G     |     | 2    |      |          |                                 |     |      |
| 21   | 9847550  | PROTECCION GOMA                  |     | 1    |      |          |                                 |     |      |
| 22   | 9829270  | TORNILLO M-16X30X1,5 DIN 912     |     | 4    |      |          |                                 |     |      |
| 23   | 9829130  | PASADOR CIL.10(M-6)X40 DIN 6325  |     | 2    |      |          |                                 |     |      |
| 24   | 6589     | ARANDELA ELASTICA D-16 DIN-127   |     | 6    |      |          |                                 |     |      |
| 25   | 9829290  | TORNILLO M-16X65X1,5 DIN 960     |     | 6    |      |          |                                 |     |      |
| 26   | 8996661  | TABIQUE SEPARADOR CALOR          |     | 1    |      |          |                                 |     |      |
| 27   | 8999180  | CONTORNO TABIQUE CAPO            |     | 1    |      |          |                                 |     |      |
| 28   | 3109     | TORNILLO M-8X25 DIN-933 8-G      |     | 2    |      |          |                                 |     |      |
| 31   | 8996080  | DEPOSITO COMBUSTIBLE             |     | 1    |      |          |                                 |     |      |
| 32   | 3107     | TORNILLO M-8X20 DIN-933 8-G      |     | 5    |      |          |                                 |     |      |
| 33   | 9821781  | ESCUADRA TABIQUE                 |     | 1    |      |          |                                 |     |      |
| 35   | 2108     | TUERCA M-8 DIN-936               |     | 1    |      |          |                                 |     |      |
| 37   | 3105     | TORNILLO M-8X16 DIN-933 8-G      |     | 1    |      |          |                                 |     |      |
| 38   | 9829280  | BRIDA MIKALOR CONTORNO 50-70     |     | 2    |      |          |                                 |     |      |
| 39   | 4426230  | MANGUITO FILTRO AIRE             |     | 1    |      |          |                                 |     |      |
| 40   | 9801860  | TAPON COMBUSTIBLE                |     | 1    |      |          |                                 |     |      |
| 43   | 980186B  | TAPA EMBELLECEDORA               |     | 1    |      |          |                                 |     |      |
| 44   | 5128     | TORNILLO MBX16 DIN 912           |     | 8    |      |          |                                 |     |      |
| 46   | 8996280  | BRIDA GRANDE DEPOSITO            |     | 1    |      |          |                                 |     |      |
| 47   | 9835410  | BRIDA MIKALOR 12-13              |     | 4    |      |          |                                 |     |      |
| 48   | 8996290  | BRIDA PEQUENA DEPOSITO           |     | 1    |      |          |                                 |     |      |
| 49   | 8996890  | CABLE CUENTA-VUELTAS             |     | 1    |      |          |                                 |     |      |
| 50   | 2831     | TORNILLO M-8X30 DIN-931          |     | 2    |      |          |                                 |     |      |
| 51   | 6583     | ARANDELA ELASTICA D-8,4 DIN-127  |     | 26   |      |          |                                 |     |      |
| 52   | 9847210  | TUBO RETORNO GASOIL (L=600)      |     | 2    |      |          |                                 |     |      |
| 53   | 8992620  | CONJUNTO SOPORTE BATERIA         |     | 2    |      |          |                                 |     |      |
| 54   | 9807530  | ARTICULACION CARCASA             |     | 4    |      |          |                                 |     |      |
| 56   | 2059     | TUERCA M-8 DIN-934               |     | 14   |      |          |                                 |     |      |
| 57   | 9831880  | PLETINA SUJECION BATERIA         |     | 2    |      |          |                                 |     |      |
| 59   | 8994470  | GOMA BATERIA                     |     | 1    |      |          |                                 |     |      |
| 60   | 6463     | ARANDELA PLANA 8,4 DIN-125A      |     | 2    |      |          |                                 |     |      |
| 61   | 2832     | TORNILLO M-8X35 DIN-931 8-G      |     | 2    |      |          |                                 |     |      |
| 62   | 3127     | TORNILLO M-12X20DIN-933 UNI-5739 |     | 4    |      |          |                                 |     |      |
| 63   | 6586     | ARANDELA ELASTICA D-12 DIN-127   |     | 4    |      |          |                                 |     |      |
| 64   | 8996090  | CONJUNTO SOPORTE BATERIA         |     | 1    |      |          |                                 |     |      |
| 65   | 8996710  | FILTRO AIRE(MANN RF.44511492414  |     | 1    |      |          |                                 |     |      |
| 66   | 3110     | TORNILLO M-8X28 DIN-933 8-G      |     | 3    |      |          |                                 |     |      |
| 67   | 2833     | TORNILLO M-8X40 DIN-931 8-C      |     | 1    |      |          |                                 |     |      |
| 68   | 3108     | TORNILLO M-8X22 DIN-933 8-G      |     | 2    |      |          |                                 |     |      |
| 69   | 4426111  | PROTECCION HORIZONTAL SILENC.    |     | 1    |      |          |                                 |     |      |



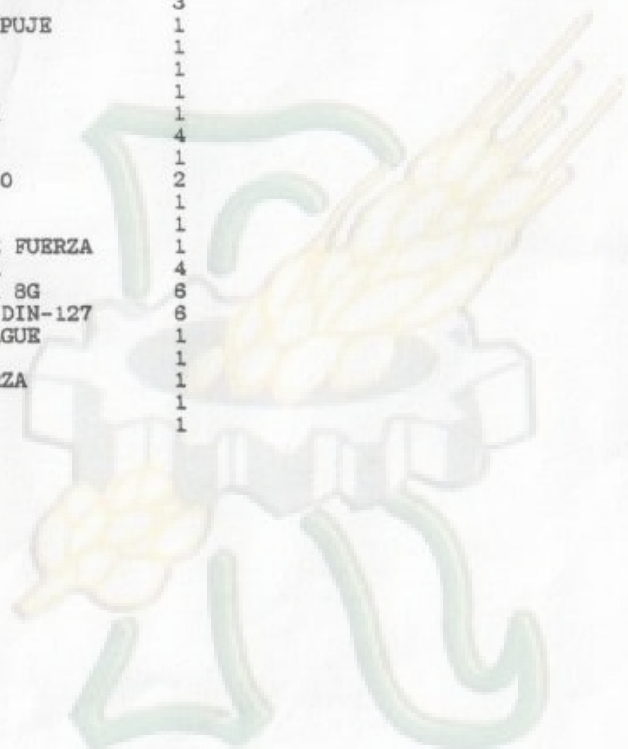




**Motocultores Pasquali, S.A.**

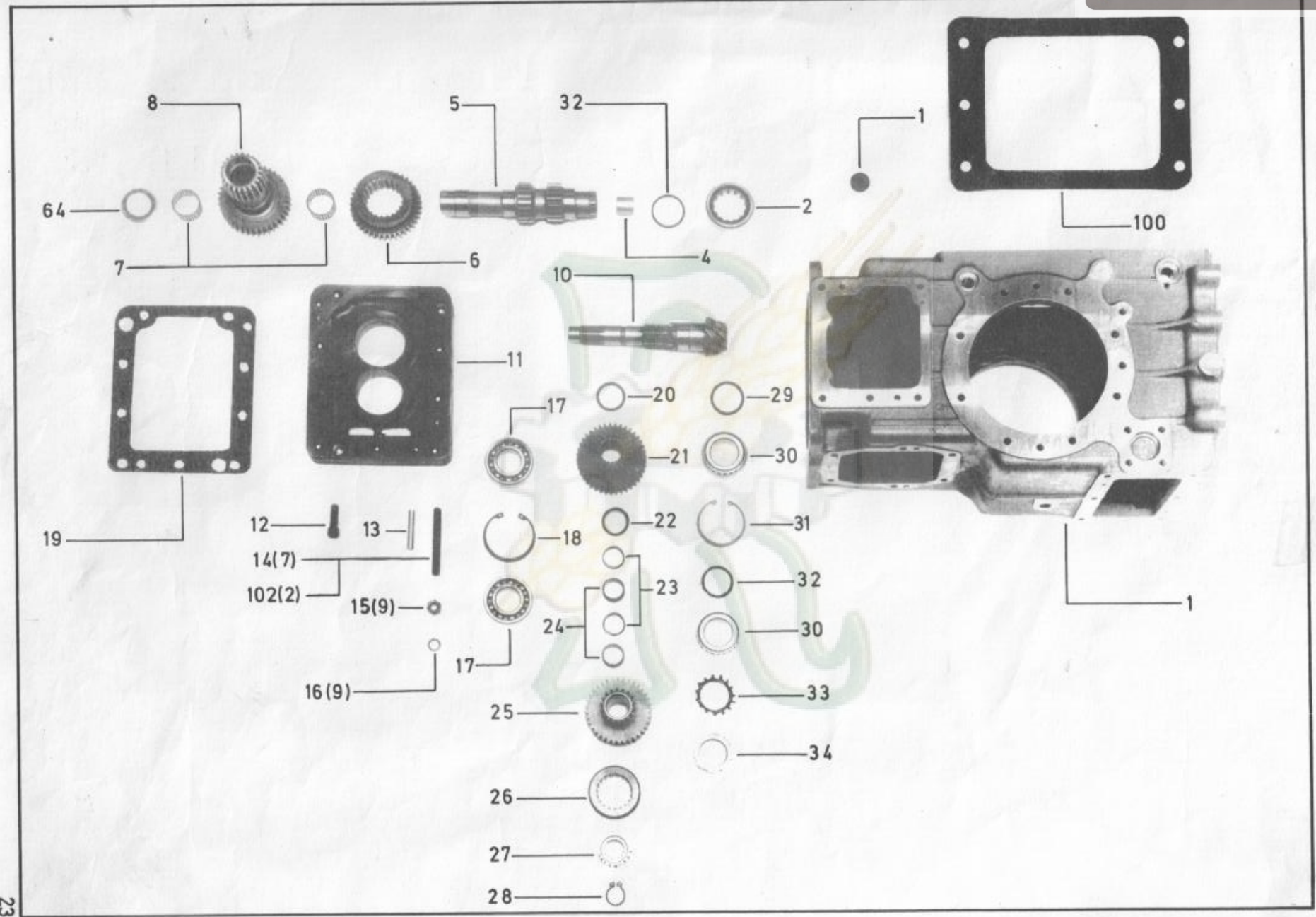
\*\*\*\*\* 441002000000 \*\*\*\*\* GRUPO EMBRAGUE

| POS. | REFEREN. | DENOMINACION                    | PZA | CANT |
|------|----------|---------------------------------|-----|------|
| 1    | 8998980  | TAPA REGISTRO                   |     | 1    |
| 2    | 8581     | ARANDELA ELASTICA D-8,4 DIN-127 |     | 2    |
| 3    | 5549     | TORNILLO M-6X14 DIN 7991        |     | 4    |
| 4    | 8991300  | TAPA REGISTRO EMBRAGUE          |     | 1    |
| 6    | 9846570  | TORNILLO M-6X16 DIN 7991        |     | 4    |
| 7    | 2830     | TORNILLO M-8X28 DIN 933         |     | 3    |
| 9    | 8991280  | TUBO GUIA COJINETE DE EMPUJE    |     | 1    |
| 10   | 9848980  | TORICO OR 57X2,5                |     | 1    |
| 11   | 9847330  | RETen 35X52X10 VITON            |     | 1    |
| 12   | 4535990  | EMPUJA-DISCO CAMBIO             |     | 1    |
| 12   | 4536870  | EMPUJA-DISCO TOMA FUERZA        |     | 1    |
| 13   | 3871360  | CASQUILLO BIMETALICO            |     | 4    |
| 14   | 8997661  | PALANCA EMBRAGUE CAMBIO         |     | 1    |
| 15   | 4531090  | TORNILLO ESPECIAL M-12X30       |     | 2    |
| 17   | 8991341  | MUELLE HORQUILLAS               |     | 1    |
| 19   | 4531081  | HORQUILLA                       |     | 1    |
| 21   | 8997671  | PALANCA EMBRAGUE TOMA DE FUERZA |     | 1    |
| 22   | 8991440  | MUELLE PATILLA HORQUILLA        |     | 4    |
| 23   | 2929     | TORNILLO M-8X110 DIN 931 8G     |     | 6    |
| 24   | 8583     | ARANDELA ELASTICA D-8,4 DIN-127 |     | 6    |
| 25   | 4534940  | CONJUNTO PRENSA DE EMBRAGUE     |     | 1    |
| 25   | 4534950  | DISCO EMBRAGUE CAMBIO           |     | 1    |
| 26   | 4535210  | DISCO EMBRAGUE TOMA FUERZA      |     | 1    |
| 27   | 8310     | COJINETE 62306-2RS              |     | 1    |
| 28   | 4531071  | HORQUILLA                       |     | 1    |



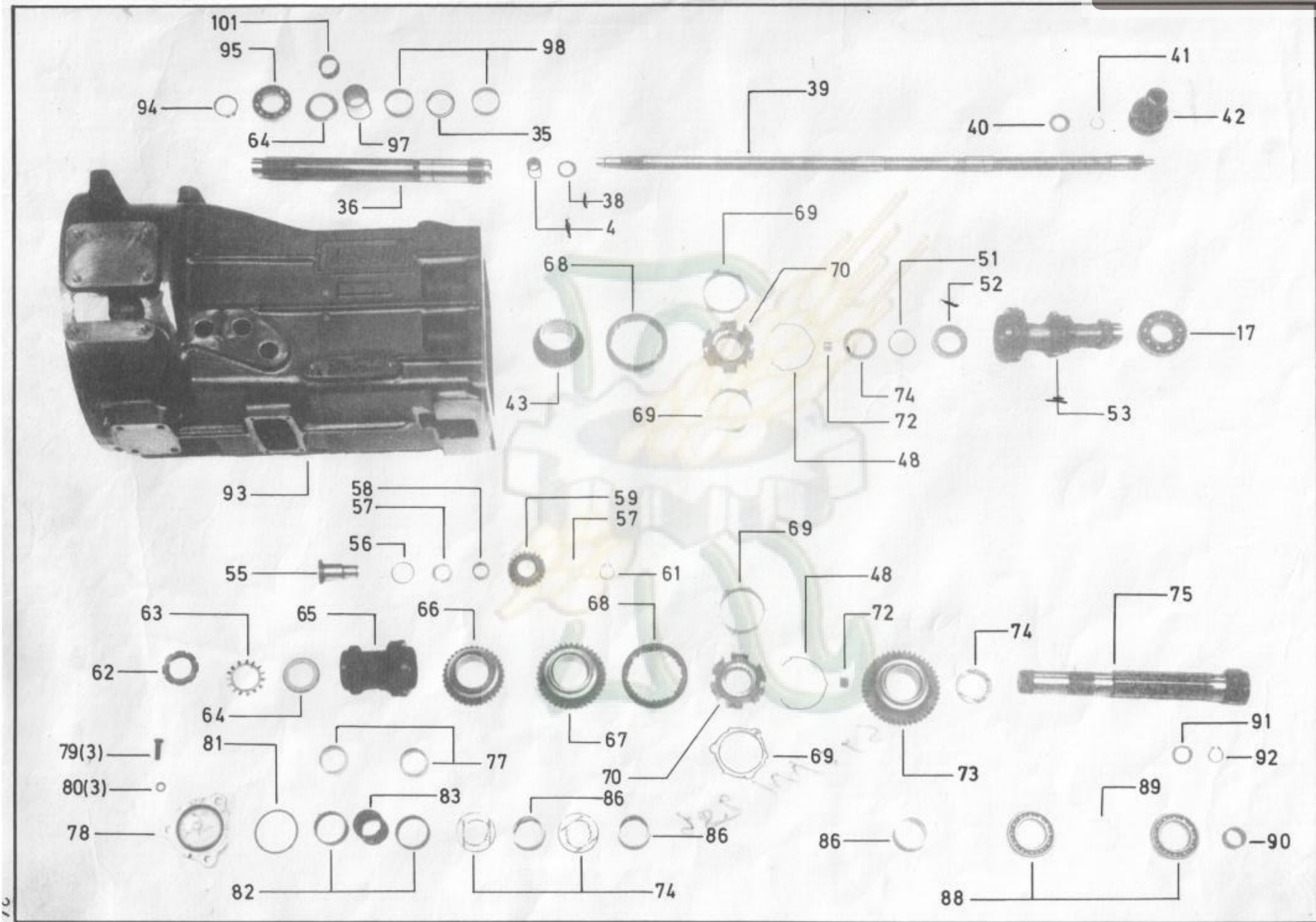


Motocultores Pasquali, S.A.





Motocultores Pasquali, S.A.



# TRACTOR serie 441 (441.00-01-02-50)



Motocultores Pasquali, S.A.

*Substitucion Cojinete de apoyo Eje primario* *Plus 4.48 desde 0320*

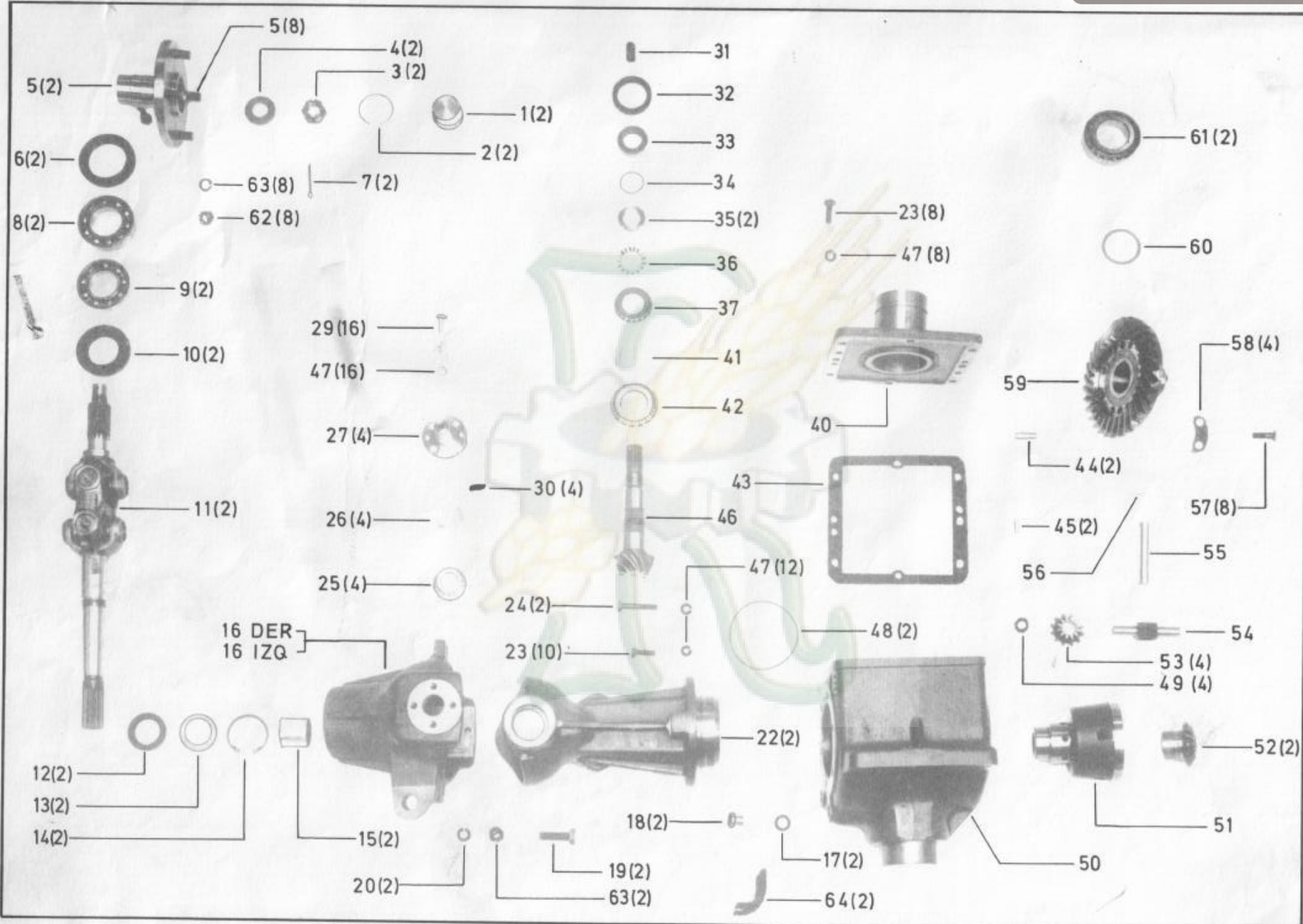
\*\*\*\*\* 438003000000 \*\*\*\*\* GRUPO CAMBIO

| POS. | REFEREN.           | DENOMINACION PZA                               | CANT | POS. | REFEREN.                           | DENOMINACION PZA                 | CANT |
|------|--------------------|--|------|------|------------------------------------|----------------------------------|------|
| 1    | 8991011            | CARTER POSTERIOR                               | 1    | 81   | 9846390                            | SEEGER A-20X1,75 SDOO DIN-471 BI | 1    |
| 1    | 9822170            | DISCO OBTURAD.D-20X3,35 DIN 470                | 1    | 82   | 8991390                            | TUERCA ESPECIAL KM-7 M-35X1,5    | 1    |
| 2    | 9829050            | COJINET.RNU-207E(SIN ANILLO INT                | 1    | 83   | 6653                               | ARANDELA SEGURIDAD MB7-SKF       | 1    |
| 4    | 9848500            | COJINETE MB 2225 DU                            | 2    | 84   | 8991220                            | ARANDELA DE FRICCION             | 3    |
| 5    | 8991141            | EJE MEDIAS LENTAS                              | 1    | 85   | 8991100                            | ENGRANAJE SINCRONIZADO CUARTA    | 1    |
| 8    | 8991180            | RUEDA CONDUCTIDA LENTAS                        | 1    | 86   | 8991090                            | ENGRANAJE SINCRONIZADO TERCERA   | 1    |
| 7    | 9848850            | JAULA DE AGUJAS K-37X42X17                     | 2    | 67   | 8991080                            | ENGRANAJE SINCRONIZADO SEGUNDA   | 1    |
| 8    | 8991121            | RUEDA DE REENVIO MR                            | 1    | 68   | 4533031                            | ABRAZADERA CAMBIO                | 3    |
| 10   | 8993100            | PINON CONICO                                   | 1    | 69   | 4536640                            | ANILLO SINCRONIZADOR             | 6    |
| 11   | 8991021            | BRIDA INTERMEDIA                               | 1    | 70   | 4531360                            | SINCRONIZADOR                    | 3    |
| 12   | 9822400            | TORNILLO M-12X35 P 1,5 DIN 912                 | 2    | 72   | 4533310                            | PASTILLAS SINCRONIZADOR          | 9    |
| 13   | 9822220            | PASADOR CILIND.M6 10X60 DIN6325                | 2    | 73   | 8991070                            | ENGRANAJE SINCRONIZADO PRIMERA   | 1    |
| 14   | 8991320            | ESPARRAGO M-12 S/PLANO                         | 7    | 74   | 8991210                            | ARANDELA BROCHADA                | 4    |
| 15   | 9845260            | TUERCA ALTA M-12 P-125                         | 9    | 75   | 8991112                            | EJE SECUNDARIO                   | 1    |
| 16   | 6586               | ARANDELA ELASTICA D-12 DIN-127                 | 9    | 77   | 9848520                            | JAULA DE AGUJAS K 42X47X17       | 2    |
| 17   | 8266               | RODAMIENTO 6207                                | 4    | 78   | 8991270                            | TAPA EJE SECUNDARIO              | 1    |
| 18   | 6847               | ANILLO SEEGER 62 DIN-472                       | 1    | 79   | 3109                               | TORNILLO M-8X25 DIN-933 8-G      | 3    |
| 19   | 8991330            | JUNTA BRIDA CARTER                             | 2    | 80   | 6583                               | ARANDELA ELASTICA D-8,4 DIN-127  | 3    |
| 20   | 8991450            | ARANDELA PS 35X45X2,5 DIN 988                  | 1    | 81   | 9822240                            | TORICO OR 67X2,5                 | 1    |
| 21   | 8991151            | RUEDA CONDUCTIDA ML                            | 1    | 82   | 9822190                            | ARO INTERIOR IR 35X42X20         | 2    |
| 22   | 9848780            | ARANDELA PS 28X40X1,0 DIN 988                  | 1    | 83   | 8991230                            | CASQUILLO DISTANCIADOR           | 1    |
| 23   | 9848830            | JAULA DE AGUJAS K-28X33X17                     | 2    | 86   | 8991200                            | CASQUILLO RUEDAS CONDUCTIDAS     | 3    |
| 24   | 8991251            | CASQUILLO DISTANCIADOR                         | 2    | 88   | 8240                               | COJINETE 6008                    | 2    |
| 25   | 8891131            | RUEDA MR Y LENTAS                              | 1    | 89   | 8992243                            | ARANDELA DE REGLAJE 40X50X1,0    | 1    |
| 26   | 8991180            | COLLARIN CONEXION R Y MR                       | 1    | 90   | 9848820                            | JAULA DE AGUJAS K-24X30X17       | 1    |
| 27   | 8991170            | RUEDA FIJA CONEXION R Y MR                     | 1    | 91   | 8991470                            | ARANDELA TOPE JAULA              | 1    |
| 28   | 6768               | ANILLO SEEGER E 28 DIN 471                     | 1    | 92   | 8991480                            | ANILLO SEEGER                    | 1    |
| 29   | 8992241            | ARANDELA DE REGLAJE 40X50X0,1                  | 3    | 93   | 8991001                            | CARTER ANTERIOR (CAMBIO)         | 1    |
| 29   | 8992242            | ARANDELA DE REGLAJE 40X50X0,2                  | 2    | 94   | 6773                               | ANILLO SEEGER 35 DIN-471         | 1    |
| 29   | 8992244            | ARANDELA DE REGLAJE 40X50X0,5                  | 1    | 95   | 8239                               | COJINETE 6007                    | 1    |
| 30   | 9848880            | RODAMIENTO 32008 XA                            | 2    | 97   | 9822200                            | ARO INTERIOR IR 35X42X36         | 1    |
| 31   | 9848760            | ANILLO SEEGER J68X3 DIN 472                    | 1    | 98   | 9848510                            | JAULA DE AGUJAS K 42X47X13       | 2    |
| 32   | 8991261            | ARANDELA DE REGLAJE                            | 1    | 99   | 8991360                            | ARANDELA 49X44X3                 | 1    |
| 33   | 6654               | ARANDELA MB 8 SKF                              | 1    | 100  | 8995810                            | JUNTA INFERIOR CARTER ELEVADOR   | 1    |
| 34   | 8991400            | TUERCA ESPECIAL KM-8                           | 1    | 101  | 9822210                            | MANGUITO SUJECION D-3X5 DIN7346  | 1    |
| 35   | 8991240            | CASQUILLO DISTANCIADOR                         | 1    | 102  | 8991500                            | ESPARRAGO M.12 (S/. PLANO)       | 2    |
| 36   | 8991030            | EJE ACCIONAMIENTO TRANSMISION <i>899.103.2</i> | 1    |      |                                    |                                  |      |
| 38   | 9847990            | RETEN 22X30X5 VITON 128 90-003                 | 1    |      | <i>899.121.0 Arandela brochada</i> |                                  |      |
| 39   | 8991041            | EJE ACCIONAMIENTO T.F.                         | 1    |      |                                    |                                  |      |
| 40   | 8991310            | ARANDELA DE TOPE                               | 1    |      |                                    |                                  |      |
| 41   | 9848770            | ANILLO SEEGER SW 20                            | 1    |      |                                    |                                  |      |
| 42   | 8993250            | CONEXION TOMA DE FUERZA                        | 1    |      |                                    |                                  |      |
| 43   | 8991060            | ENGRANAJE INVERSOR                             | 1    |      |                                    |                                  |      |
| 48   | 4533300            | MUELLE SINCRONIZADOR                           | 8    |      |                                    |                                  |      |
| 51   | 6775               | ANILLO SEEGER 38                               | 1    |      |                                    |                                  |      |
| 52   | <del>9848530</del> | RODAMIENTO 61907 INA <i>784.884.0 K2540213</i> | 1    |      |                                    |                                  |      |
| 53   | 8991051            | EJE PRIMARIO <i>899.105.2</i>                  | 1    |      |                                    |                                  |      |
| 55   | 8991190            | SOPORTE INTERMEDIO M.A.                        | 1    |      |                                    |                                  |      |
| 56   | 9822230            | TORICO OR 30X2                                 | 1    |      |                                    |                                  |      |
| 57   | 4531611            | ARANDELA                                       | 2    |      |                                    |                                  |      |
| 58   | 8054               | JAULA DE RODILLOS K-20X26X13                   | 1    |      |                                    |                                  |      |
| 59   | 4531600            | RURDA INTERMEDIA RETROMARCHA                   | 1    |      |                                    |                                  |      |





Motocultores Pasquali, S.A.





Motocultores Pasquali, S.A.

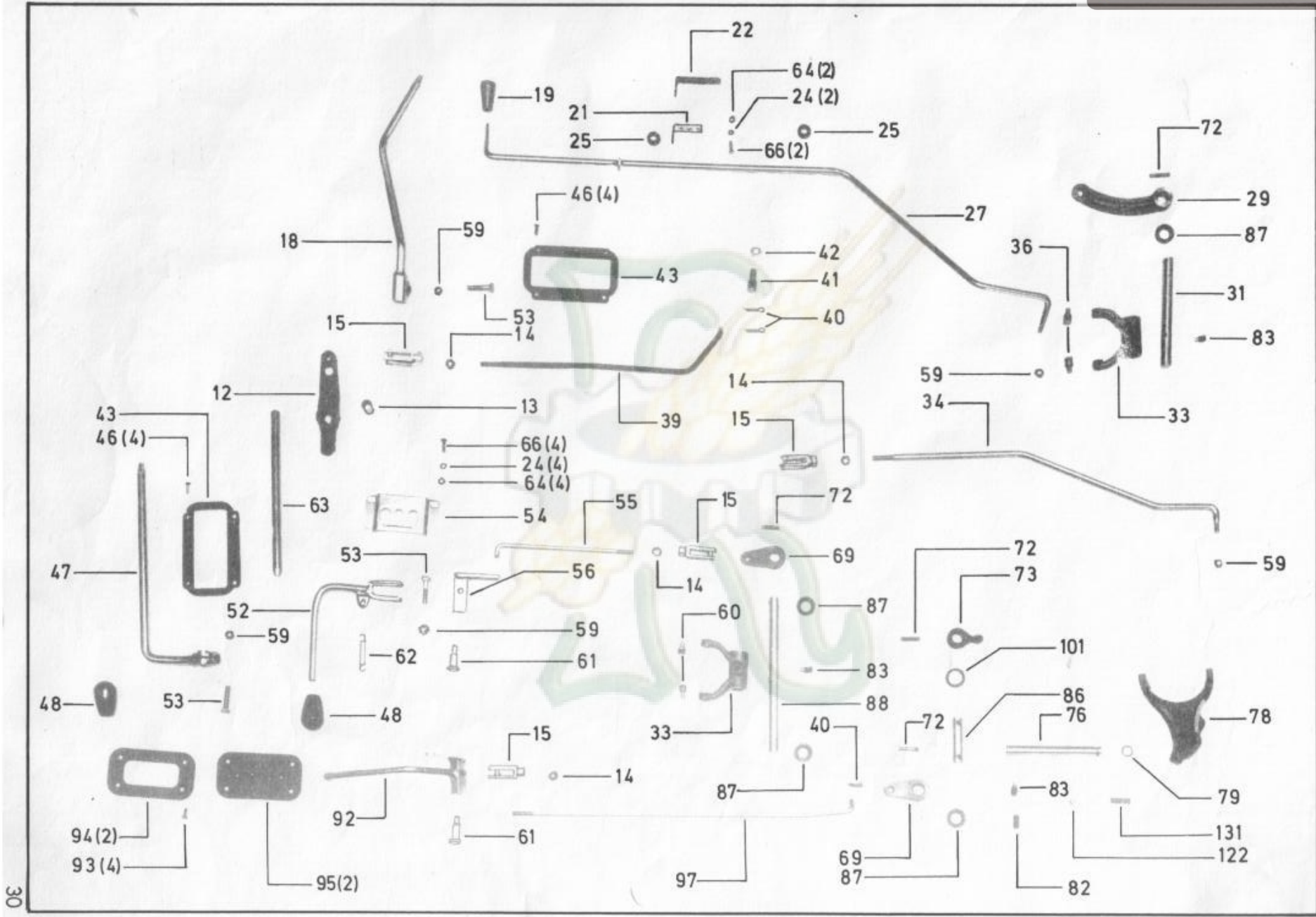
\*\*\*\*\* 436004000000 \*\*\*\*\* GRUPO BUJES ANTERIORES

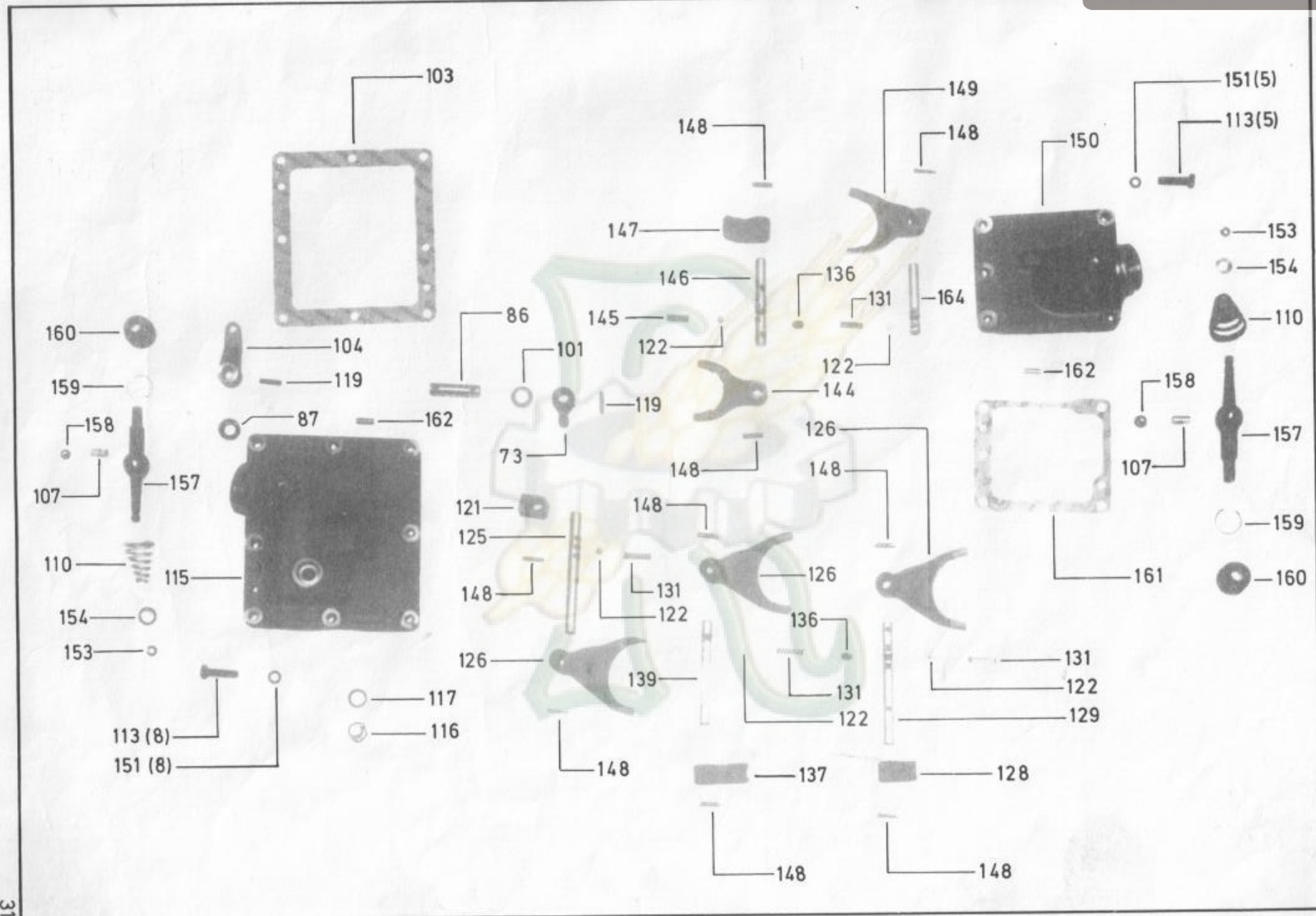
| POS. | REFEREN. | DENOMINACION PZA                 | CANT |
|------|----------|----------------------------------|------|
| 1    | 8992180  | PROTECCION TUERCA RUEDA          | 2    |
| 2    | 8992190  | ANILLO ELASTICO                  | 2    |
| 3    | 9845280  | TUERCA ALMEN. N-24X1.5 DIN 937   | 2    |
| 4    | 8992170  | ARANDELA SOPORTE RUEDA           | 2    |
| 5    | 8992180  | SOPORTE RUEDA                    | 2    |
| 5    | 8992231  | ESPARRAGO RUEDA                  | 8    |
| 6    | 9847930  | RETEN 65X90X10 (129) REF.90-001  | 2    |
| 7    | 5769     | PASADOR ELASTICO 5X40 DIN-94     | 2    |
| 8    | 8269     | COJINETE 6210                    | 2    |
| 9    | 8268     | RODAMIENTO 6209                  | 2    |
| 10   | 9847940  | RETEN 50X85X10 D.E.              | 2    |
| 11   | 8992453  | JUNTA HOMOCINETICA 899 245.4     | 2    |
| 12   | 9847950  | RETEN 40X58X9 (129) REF.90-002   | 2    |
| 13   | 8992220  | ARANDELA INTERIOR BUJE           | 2    |
| 14   | 6845     | ANILLO SEEGER 58 DIN-472UNI-7437 | 2    |
| 15   | 7994     | COJINETE MB 4040 DU              | 2    |
| 16   | 8992031  | SOPORTE OSCILANTE RUEDA IZQDA.   | 1    |
| 16   | 8992041  | SOPORTE OSCILANTE RUEDA DCHA.    | 1    |
| 17   | 9847790  | JUNTA METAL BUNA 18              | 2    |
| 18   | 9845950  | TAPON EXAGONAL M-18X1,5          | 2    |
| 19   | 9845350  | TORNILLO M-14X60 DIN 933         | 2    |
| 20   | 2082     | TUERCA M-14 DIN-934 UNI-5588     | 2    |
| 22   | 8992011  | BUJE PUENTE DELANTERO            | 2    |
| 23   | 3121     | TORNILLO M-10X30 DIN-933 8-G     | 18   |
| 24   | 2940     | TORNILLO M10X55 DIN-931          | 2    |
| 25   | 8585     | RODAMIENTO 30205A                | 4    |
| 26   | 8992201  | ARANDELA DE PROTECCION           | 4    |
| 27   | 8992210  | EJE ARTICULACION RUEDA           | 4    |
| 29   | 3119     | TORNILLO M-10X25 DIN-933 8-G     | 16   |
| 30   | 7932     | ENGRASADOR ESFERICO 8-100        | 4    |
| 31   | 9847890  | MANGUITO SUJECION 3X8 DIN 7346   | 1    |
| 32   | 9847920  | RETEN 50X65X10 D.E.              | 1    |
| 33   | 8992080  | DISTANCIADOR                     | 1    |
| 34   | 9847900  | TORICO OR 35X2                   | 1    |
| 35   | 8992280  | TUERCA KM-6 M-30X1,5             | 2    |
| 36   | 6656     | CHAPA DE SEGURIDAD MB6           | 1    |
| 37   | 8556     | RODAMIENTO 32007X                | 1    |
| 40   | 8992021  | TAPA CARTER                      | 1    |
| 41   | 8992241  | ARANDELA DE REGLAJE 40X50X0,1    | 3    |
| 41   | 8992242  | ARANDELA DE REGLAJE 40X50X0,2    | 3    |
| 41   | 8992243  | ARANDELA DE REGLAJE 40X50X1,0    | 1    |
| 41   | 8992244  | ARANDELA DE REGLAJE 40X50X0,5    | 2    |
| 42   | 8652     | COJINETE 32208                   | 1    |
| 43   | 8992071  | JUNTA TAPA CARTER                | 1    |
| 44   | 9791880  | PIVOTE                           | 2    |
| 45   | 9846740  | PASADOR 8M-8X25                  | 2    |
| 46   | 8992052  | PINON CONICO                     | 1    |
| 47   | 6585     | ARANDELA ELASTICA D-10,5DIN-127  | 36   |
| 48   | 9847910  | TORICO OR 102X3                  | 2    |
| 49   | 9833080  | CASQUILLO BRONCE                 | 4    |
| 50   | 8992001  | CARTER PUENTE DELANTERO          | 1    |
| 51   | 8993120  | CAJA DIFERENCIAL                 | 1    |

| POS. | REFEREN. | DENOMINACION PZA               | CANT |
|------|----------|--------------------------------|------|
| 52   | 8993140  | PLANETARIO                     | 2    |
| 53   | 9833070  | SATELITE                       | 4    |
| 54   | 4392790  | CRUCETA                        | 1    |
| 55   | 4392780  | PERNO SATELITE                 | 1    |
| 56   | 9001520  | PASADOR                        | 1    |
| 57   | 3407     | TORNILLO M-10X30 DIN-931 12-K  | 8    |
| 58   | 9001390  | CHAPA SEGURO TORNILLO          | 4    |
| 59   | 8992082  | CORONA DIFERENCIAL             | 1    |
| 60   | 8992151  | ARANDELA DE REGLAJE 50X62X0,1  | 1    |
| 61   | 8567     | COJINETE 30210                 | 2    |
| 62   | 2038     | TUERCA M-14X1,5 (SPLANO)       | 8    |
| 63   | 6588     | ARANDELA ELASTICA D-14 DIN-127 | 10   |
| 64   | 4427070  | TOPE ARTICULACION              | 2    |

29









Motocultores Pasquali, S.A.

\*\*\*\*\* 43800500000 \*\*\*\*\* GRUPO MANDO CAMBIO

| POS. | REFEREN. | DENOMINACION                     | PZA | CANT | POS. | REFEREN. | DENOMINACION                    | PZA | CANT |
|------|----------|----------------------------------|-----|------|------|----------|---------------------------------|-----|------|
| 10   | 8997981  | PERNO TOPE CABLE                 |     | 2    | 97   | 8997830  | VARILLA REENVIO T.DE F.         |     | 1    |
| 12   | 8997770  | PALANCA CAMBIO INVERSOR          |     | 1    | 101  | 8469     | ARAND.PLANA 0-30X18,5X3DIN-125A |     | 2    |
| 13   | 9829040  | CASQUILLO D U PAP 1420           |     | 1    | 103  | 8997270  | JUNTA TAPA CAMBIO               |     | 1    |
| 14   | 2059     | TUERCA M-8 DIN-934               |     | 5    | 104  | 4427010  | PALANCA TAPA INVERSOR           |     | 1    |
| 15   | 8997430  | HORQUILLA LARGA M-8X32           |     | 4    | 107  | 8997250  | PASADOR ANTIGIRO                |     | 2    |
| 18   | 8997940  | PALANCA MANDO CAMBIO             |     | 1    | 110  | 8997391  | MUELLE CONICO                   |     | 2    |
| 19   | 7950     | EMPUNADURA                       |     | 1    | 113  | 3122     | TORNILLO M-10X35 DIN-933        |     | 13   |
| 21   | 8994430  | SOPORTE INTERRUPTOR STOP CORTO   |     | 2    | 115  | 8997112  | TAPA CAMBIO                     |     | 1    |
| 22   | 8994190  | SOPORTE INTERRUPTOR STOP LARGO   |     | 1    | 116  | 9845950  | TAPON EXAGONAL M-18X1,5         |     | 1    |
| 24   | 6580     | ARANDELA GROWER D-5,3 DIN-127    |     | 8    | 117  | 9847790  | JUNTA METAL BUNA 18             |     | 1    |
| 25   | 6301080  | ESCUADRA RETENCION FARO          |     | 2    | 119  | 9822360  | PASADOR ESPIRAL 6X40 DIN 7343   |     | 2    |
| 27   | 8997911  | PALANCA CONEXION 4X4             |     | 1    | 121  | 8997210  | TOPE GUIADO INVERSOR            |     | 1    |
| 29   | 8997481  | PALANCA CONEXION 4RM             |     | 1    | 122  | 9849920  | BOLA DE ACERO D 10              |     | 6    |
| 31   | 8997471  | VARILLA GUIA CONEXION 4RM        |     | 1    | 125  | 8997180  | VARILLA GUIA INVERSOR           |     | 1    |
| 33   | 8997410  | HORQUILLA CONEXION 4RM           |     | 2    | 126  | 8997151  | HORQUILLA CAMBIO PRINCIPAL      |     | 3    |
| 34   | 8997850  | VARILLA BLOCAJE DIFERENCIAL      |     | 1    | 128  | 8997140  | MANDO 3A Y 4A                   |     | 1    |
| 36   | 8997480  | PATIN                            |     | 2    | 129  | 8997160  | VARILLA GUIA 1A Y 2A            |     | 1    |
| 39   | 8997750  | VARILLA MANDO INVERSOR           |     | 1    | 131  | 8991291  | MUELLE HORQUILLAS CAMBIO        |     | 5    |
| 40   | 5758     | PASADOR ALETAS 3X20 DIN-94 N-102 |     | 2    | 136  | 8997120  | PERNO DE SEGURO                 |     | 2    |
| 41   | 4427170  | TOPE VARILLA MANDO INVERSOR      |     | 1    | 137  | 8997130  | MANDO 1A Y 2A                   |     | 1    |
| 42   | 2253     | TUERCA AUTOBLOCANTE M-10 NYLON   |     | 1    | 139  | 8997170  | VARILLA GUIA 3A Y 4A            |     | 1    |
| 43   | 8997920  | SOPORTE FUELLE CAMBIO            |     | 2    | 144  | 8997341  | HORQUILLA CONEXION LENTAS       |     | 1    |
| 46   | 9829250  | TORNILLO M-10X12 DIN 966         |     | 8    | 145  | 9837530  | MUELLE VARILLAS CAMBIO          |     | 1    |
| 47   | 8997930  | PALANCA MANDO REDUCTOR           |     | 1    | 146  | 8997350  | VARILLA GUIA R Y MR             |     | 1    |
| 48   | 4401730  | POMO                             |     | 2    | 147  | 8997320  | MANDO R Y MR                    |     | 1    |
| 52   | 8997790  | PALANCA TOMA DE FUERZA (S/IND.)  |     | 1    | 148  | 9822310  | PASADOR ESPIRAL 6X25 DIN 7343   |     | 8    |
| 53   | 2832     | TORNILLO M-8X35 DIN-931 8-G      |     | 3    | 149  | 8997331  | HORQUILLA CONEXION R Y MR       |     | 1    |
| 54   | 8996580  | CAJETIN SELECTOR T.DE F.         |     | 1    | 150  | 8997311  | TAPA REDUCTOR                   |     | 1    |
| 55   | 8997841  | VARILLA REENVIO T.DE F.          |     | 1    | 151  | 6585     | ARANDELA ELASTICA D-10,5DIN-127 |     | 13   |
| 56   | 8997821  | CONJUNTO ARTICULACION HORQUILLA  |     | 1    | 153  | 9848930  | ANILLO SEEGER SW 12             |     | 2    |
| 59   | 2256     | TUERCA AUTOBLOCANTE M-8 NYLON    |     | 5    | 154  | 8997260  | ARANDELA ESPECIAL               |     | 2    |
| 60   | 4427140  | PATIN CONECTOR T.F.              |     | 2    | 157  | 8997242  | PALANCA CAMBIO PRINCIPAL        |     | 2    |
| 61   | 8997970  | TORNILLO PALANCA                 |     | 2    | 158  | 4427160  | TAPON CON PASADOR               |     | 2    |
| 62   | 1280360  | MUELLE 46X12X1,5                 |     | 1    | 159  | 8997382  | ANILLO ELASTICO                 |     | 2    |
| 63   | 8997861  | VARILLA CAMBIO INVERSOR          |     | 1    | 160  | 8997281  | FUELLE DE CIERRE                |     | 2    |
| 64   | 6548     | ARANDELA PLANA 5MM DIN-1258      |     | 6    | 161  | 8997370  | JUNTA TAPA REDUCTOR             |     | 1    |
| 66   | 3080     | TORNILLO M-5X16 DIN-933          |     | 8    | 162  | 9846740  | PASADOR 8M-6X25                 |     | 4    |
| 69   | 8993241  | PALANCA BLOCAJE                  |     | 2    | 164  | 8997360  | VARILLA GUIA LENTAS             |     | 1    |
| 72   | 9822340  | PASADOR ESPIRAL 6X30 DIN 7343    |     | 4    |      |          |                                 |     |      |
| 73   | 8993221  | DEDO CAMBIO                      |     | 2    |      |          |                                 |     |      |
| 76   | 8997520  | VARILLA GUIA TOMA DE FUERZA      |     | 1    |      |          |                                 |     |      |
| 78   | 8997511  | HORQUILLA TOMA DE FUERZA         |     | 1    |      |          |                                 |     |      |
| 79   | 9847460  | ANILLO TORICO OR 12X2,5          |     | 1    |      |          |                                 |     |      |
| 82   | 5329     | TORNILLO M-10X20 DIN-913         |     | 1    |      |          |                                 |     |      |
| 83   | 8997200  | TORNILLO BLOCAJE                 |     | 3    |      |          |                                 |     |      |
| 86   | 8997191  | PERNO INVERSOR                   |     | 2    |      |          |                                 |     |      |
| 87   | 9847470  | RETEN 16X28X7                    |     | 5    |      |          |                                 |     |      |
| 88   | 8997421  | VARILLA GUIA TF SINCRONIZADA     |     | 1    |      |          |                                 |     |      |
| 92   | 8997801  | CONJUNTO PALANCA T.DE F.         |     | 1    |      |          |                                 |     |      |
| 93   | 9829230  | TORNILLO 5X16 DIN 7985           |     | 4    |      |          |                                 |     |      |
| 94   | 8997950  | SOPORTE FUELLE T.DE F.           |     | 2    |      |          |                                 |     |      |
| 95   | 8997960  | GOMA SOPORTE                     |     | 2    |      |          |                                 |     |      |





Motocultores Pasquali, S.A.

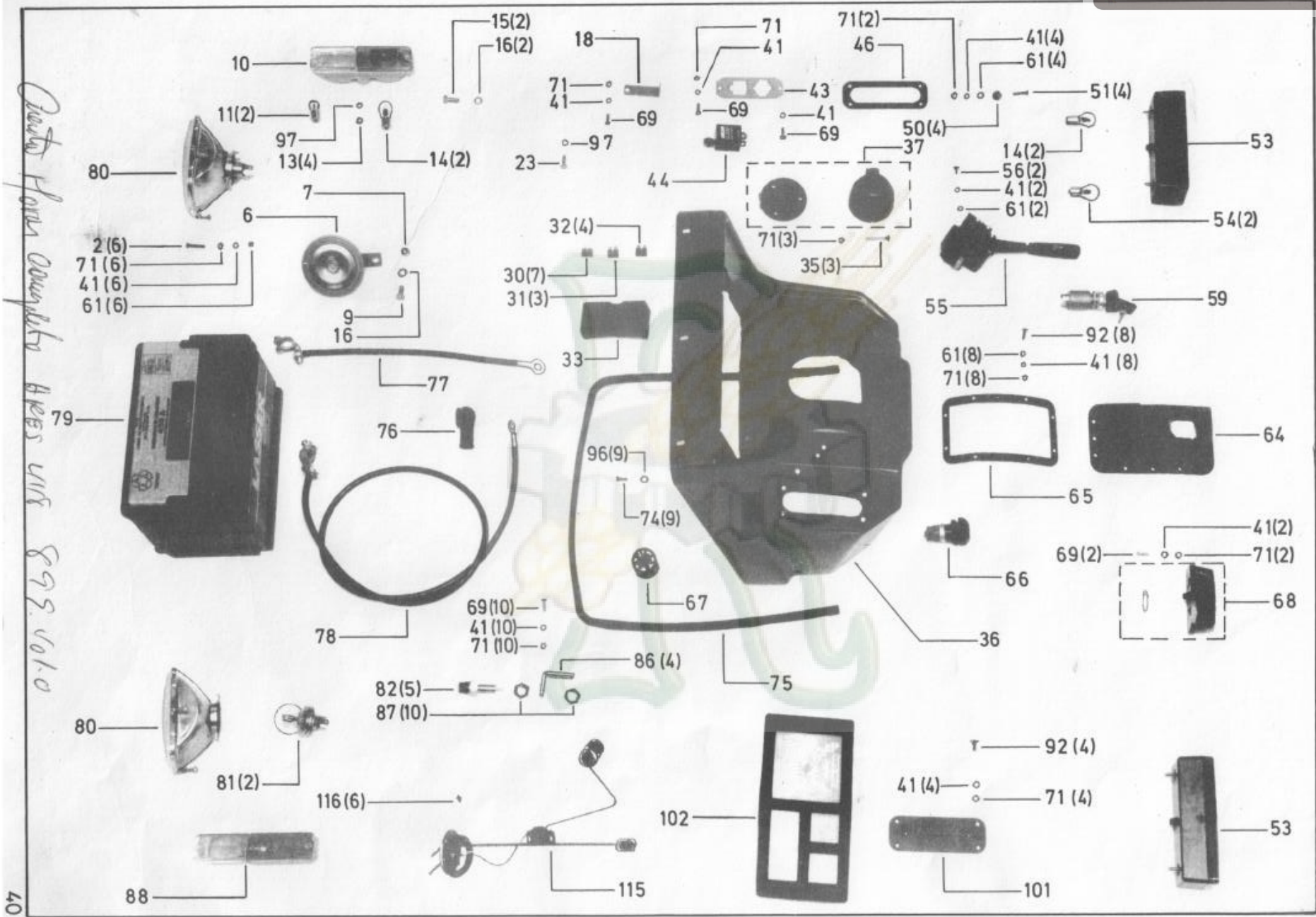
\*\*\*\*\* 436005500000 \*\*\*\*\* GRUPO MANDO CAMBIO

| POS. | REFEREN. | DENOMINACION                     | PZA | CANT | POS. | REFEREN. | DENOMINACION                    | PZA | CANT |
|------|----------|----------------------------------|-----|------|------|----------|---------------------------------|-----|------|
| 10   | 8997981  | PERNO TOPE CABLE                 |     | 2    | 97   | 8997830  | VARILLA REENVIO T.DE F.         |     | 1    |
| 12   | 8997770  | PALANCA CAMBIO INVERSOR          |     | 1    | 101  | 8469     | ARAND.PLANA 0-30X16,5X3DIN-125A |     | 2    |
| 13   | 9829040  | CASQUILLO D U PAP 1420           |     | 1    | 103  | 8997270  | JUNTA TAPA CAMBIO               |     | 1    |
| 14   | 2059     | TUERCA M-8 DIN-934               |     | 5    | 104  | 4427010  | PALANCA TAPA INVERSOR           |     | 1    |
| 15   | 8997430  | HORQUILLA LARGA M-8X32           |     | 4    | 107  | 8997250  | PASADOR ANTIGIRO                |     | 2    |
| 18   | 4427210  | PALANCA MANDO CAMBIO (V.A.)      |     | 1    | 110  | 8997391  | MUELLE CONICO                   |     | 2    |
| 19   | 7950     | EMPUNADURA                       |     | 1    | 113  | 3122     | TORNILLO M-10X35 DIN-933        |     | 13   |
| 21   | 8994430  | SOPORTE INTERRUPTOR STOP CORTO   |     | 2    | 115  | 8997112  | TAPA CAMBIO                     |     | 1    |
| 22   | 8994190  | SOPORTE INTERRUPTOR STOP LARGO   |     | 1    | 116  | 9845950  | TAPON EXAGONAL M-18X1,5         |     | 1    |
| 24   | 8580     | ARANDELA GROWER D-5,3 DIN-127    |     | 6    | 117  | 9847790  | JUNTA METAL BUNA 18             |     | 1    |
| 25   | 8301080  | ESCUADRA RETENCION FARO          |     | 2    | 119  | 9822360  | PASADOR ESPIRAL 8X40 DIN 7343   |     | 2    |
| 27   | 8997911  | PALANCA CONEXION 4X4             |     | 1    | 121  | 8997210  | TOPE GUIADO INVERSOR            |     | 1    |
| 29   | 8997481  | PALANCA CONEXION 4RM             |     | 1    | 122  | 9849920  | BOLA DE ACERO D 10              |     | 6    |
| 31   | 8997471  | VARILLA GUIA CONEXION 4RM        |     | 1    | 125  | 8997180  | VARILLA GUIA INVERSOR           |     | 1    |
| 33   | 8997410  | HORQUILLA CONEXION 4RM           |     | 2    | 126  | 8997151  | HORQUILLA CAMBIO PRINCIPAL      |     | 3    |
| 34   | 8997850  | VARILLA BLOCAJE DIFERENCIAL      |     | 1    | 128  | 8997140  | MANDO 3A Y 4A                   |     | 1    |
| 36   | 8997460  | PATIN                            |     | 2    | 129  | 8997160  | VARILLA GUIA 1A Y 2A            |     | 1    |
| 39   | 8997750  | VARILLA MANDO INVERSOR           |     | 1    | 131  | 8991291  | MUELLE HORQUILLAS CAMBIO        |     | 5    |
| 40   | 5758     | PASADOR ALETAS 3X20 DIN-94 N-102 |     | 2    | 136  | 8997120  | PERNO DE SEGURO                 |     | 2    |
| 41   | 4427170  | TOPE VARILLA MANDO INVERSOR      |     | 1    | 137  | 8997130  | MANDO 1A Y 2A                   |     | 1    |
| 42   | 2253     | TUERCA AUTOBLOCANTE M-10 NYLON   |     | 1    | 139  | 8997170  | VARILLA GUIA 3A Y 4A            |     | 1    |
| 43   | 8997920  | SOPORTE FUELLE CAMBIO            |     | 2    | 144  | 8997341  | HORQUILLA CONEXION LENTAS       |     | 1    |
| 46   | 9829250  | TORNILLO M-10X12 DIN 966         |     | 8    | 145  | 9837530  | MUELLE VARILLAS CAMBIO          |     | 1    |
| 47   | 8997930  | PALANCA MANDO REDUCTOR           |     | 1    | 146  | 8997350  | VARILLA GUIA R Y MR             |     | 1    |
| 48   | 4401730  | POMO                             |     | 2    | 147  | 8997320  | MANDO R Y MR                    |     | 1    |
| 52   | 8997790  | PALANCA TOMA DE FUERZA (S/IND.)  |     | 1    | 148  | 9822310  | PASADOR ESPIRAL 8X25 DIN 7343   |     | 8    |
| 53   | 2832     | TORNILLO M-8X35 DIN-931 8-G      |     | 3    | 149  | 8997331  | HORQUILLA CONEXION R Y MR       |     | 1    |
| 54   | 8996580  | CAJETIN SELECTOR T.DE F.         |     | 1    | 150  | 8997311  | TAPA REDUCTOR                   |     | 1    |
| 55   | 8997841  | VARILLA REENVIO T.DE F.          |     | 1    | 151  | 8585     | ARANDELA ELASTICA D-10,5DIN-127 |     | 13   |
| 56   | 8997821  | CONJUNTO ARTICULACION HORQUILLA  |     | 1    | 153  | 9848930  | ANILLO SEEGER SW 12             |     | 2    |
| 59   | 2256     | TUERCA AUTOBLOCANTE M-8 NYLON    |     | 5    | 154  | 8997260  | ARANDELA ESPECIAL               |     | 2    |
| 60   | 4427140  | PATIN CONECTOR T.F.              |     | 2    | 157  | 8997242  | PALANCA CAMBIO PRINCIPAL        |     | 2    |
| 61   | 8997970  | TORNILLO PALANCA                 |     | 2    | 158  | 4427160  | TAPON CON PASADOR               |     | 2    |
| 62   | 1280360  | MUELLE 46X12X1,5                 |     | 1    | 159  | 8997382  | ANILLO ELASTICO                 |     | 2    |
| 63   | 8997861  | VARILLA CAMBIO INVERSOR          |     | 1    | 160  | 8997281  | FUELLE DE CIERRE                |     | 2    |
| 64   | 8548     | ARANDELA PLANA 5MM DIN-125B      |     | 6    | 161  | 8997370  | JUNTA TAPA REDUCTOR             |     | 1    |
| 66   | 3080     | TORNILLO M-5X16 DIN-933          |     | 6    | 162  | 9846740  | PASADOR 8M-6X25                 |     | 4    |
| 69   | 8993241  | PALANCA BLOCAJE                  |     | 2    | 164  | 8997360  | VARILLA GUIA LENTAS             |     | 1    |
| 72   | 9822340  | PASADOR ESPIRAL 6X30 DIN 7343    |     | 4    |      |          |                                 |     |      |
| 73   | 8993221  | DEDO CAMBIO                      |     | 2    |      |          |                                 |     |      |
| 76   | 8997520  | VARILLA GUIA TOMA DE FUERZA      |     | 1    |      |          |                                 |     |      |
| 78   | 8997511  | HORQUILLA TOMA DE FUERZA         |     | 1    |      |          |                                 |     |      |
| 79   | 9847460  | ANILLO TORICO OR 12X2,5          |     | 1    |      |          |                                 |     |      |
| 82   | 5329     | TORNILLO M-10X20 DIN-913         |     | 1    |      |          |                                 |     |      |
| 83   | 8997200  | TORNILLO BLOCAJE                 |     | 3    |      |          |                                 |     |      |
| 86   | 8997191  | PERNO INVERSOR                   |     | 2    |      |          |                                 |     |      |
| 87   | 9847470  | RETEN 16X28X7                    |     | 5    |      |          |                                 |     |      |
| 88   | 8997421  | VARILLA GUIA TF SINCRONIZADA     |     | 1    |      |          |                                 |     |      |
| 92   | 8997801  | CONJUNTO PALANCA T.DE F.         |     | 1    |      |          |                                 |     |      |
| 93   | 9829230  | TORNILLO 5X16 DIN 7985           |     | 4    |      |          |                                 |     |      |
| 94   | 8997950  | SOPORTE FUELLE T.DE F.           |     | 2    |      |          |                                 |     |      |
| 95   | 8997960  | GOMA SOPORTE                     |     | 2    |      |          |                                 |     |      |

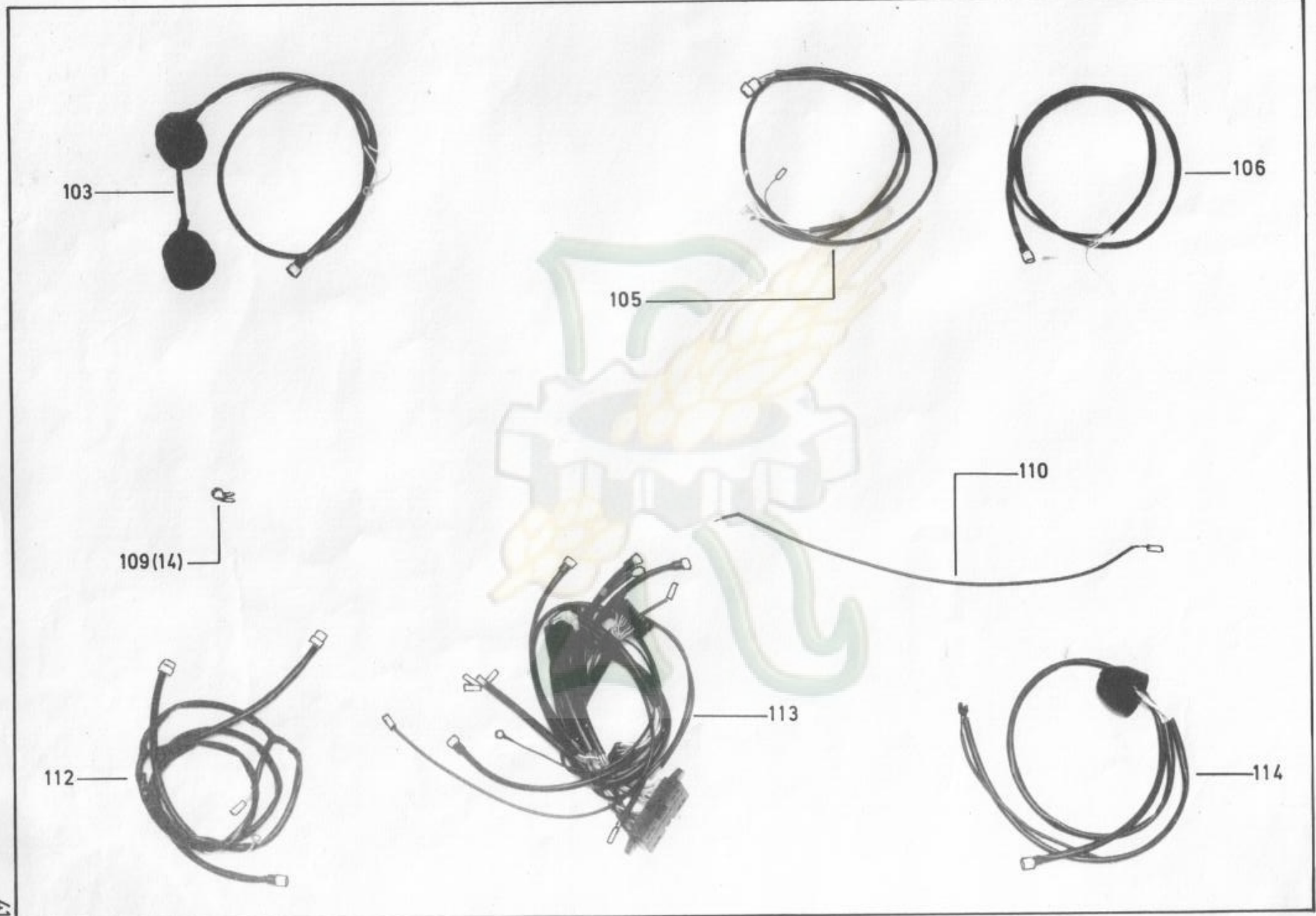




Motocultores Pasquali, S.A.



*Partes para completar Aires vix 899.101.0*





Motocultores Pasquali, S.A.

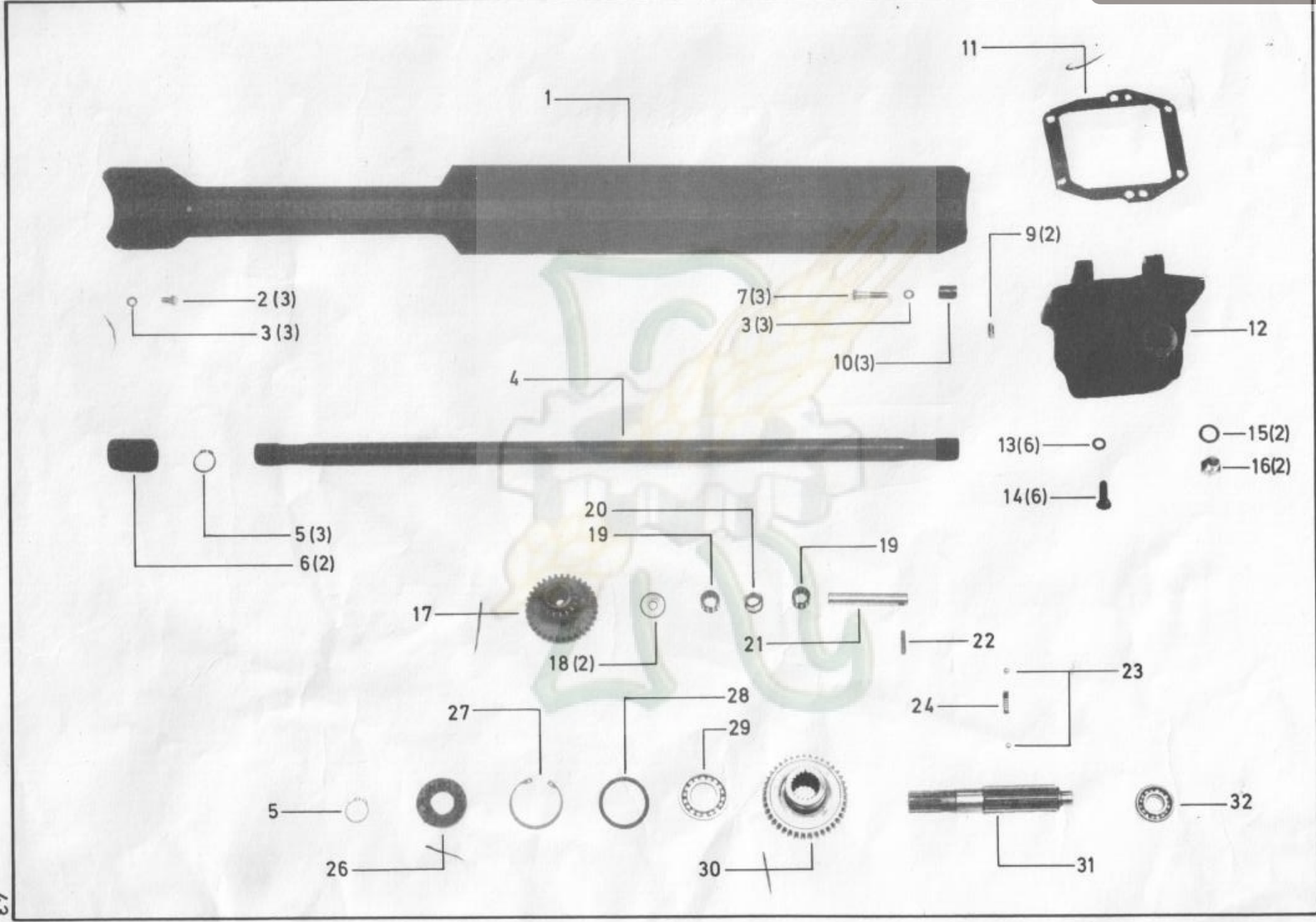
\*\*\*\*\* 44100600000 \*\*\*\*\* GRUPO ELECTRICO


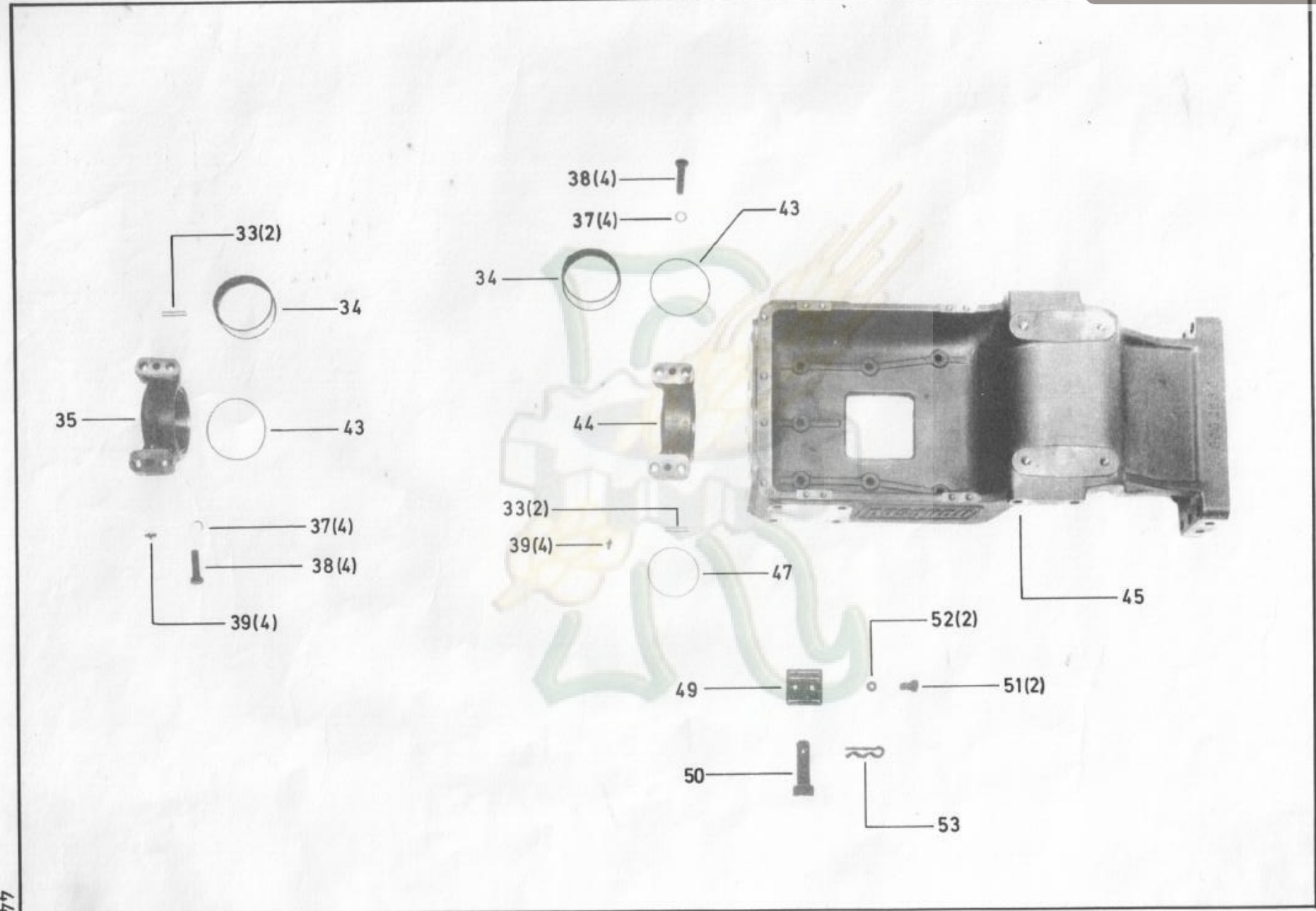
| POS. | REFEREN. | DENOMINACION                     | PZA | CANT | POS. | REFEREN. | DENOMINACION                    | PZA | CANT |
|------|----------|----------------------------------|-----|------|------|----------|---------------------------------|-----|------|
| 2    | 3082     | TORNILLO 5X20 UNI 5739           |     | 6    | 96   | 8461     | ARANDELA PLANA 0 8,4 DIN-125A   |     | 12   |
| 6    | 1701370  | AVISADOR                         |     | 1    | 97   | 8581     | ARANDELA ELASTICA D-8,4 DIN-127 |     | 7    |
| 7    | 2059     | TUERCA M-8 DIN-934               |     | 1    | 101  | 8994220  | GOMA CIERRE EMBRAGUE            |     | 1    |
| 9    | 3107     | TORNILLO M-8X20 DIN-933 8-G      |     | 1    | 102  | 8994110  | TABLERO INSTRUMENTOS            |     | 1    |
| 10   | 8994080  | PILOTOS-FLECHA DCHO.MT0001-0031  |     | 1    | 103  | 8994230  | CABLEADO FAROS DELANTEROS       |     | 1    |
| 11   | 8994140  | BOMBILLA POSICION 5W/12V(BA-15S) |     | 2    | 105  | 8994310  | CABLEADO MOTOR 11LD-828.3       |     | 1    |
| 13   | 2058     | TUERCA M-6 DIN-934               |     | 8    | 106  | 8994280  | CABLE PILOTO TRAS.DCHO.         |     | 1    |
| 14   | 9097     | LAMPARA 12V 21 W                 |     | 4    | 109  | 9847200  | BRIDA AISLADA 08 (NEGRA)        |     | 14   |
| 15   | 3105     | TORNILLO M-5X16 DIN-933 8-G      |     | 2    | 110  | 8994500  | CABLE SEGURO DE ARRANQUE        |     | 1    |
| 16   | 6583     | ARANDELA ELASTICA D-8,4 DIN-127  |     | 3    | 112  | 8994240  | CABLEADO PILOTOS Y CLAXON       |     | 1    |
| 18   | 8994420  | SOPORTE RELE                     |     | 1    | 113  | 8994270  | CABLEADO CENTRAL                |     | 1    |
| 23   | 3096     | TORNILLO M-8X20 DIN-933          |     | 1    | 114  | 8994250  | CABLEADO PILOTO TRAS.IZQ.       |     | 1    |
| 30   | 8994170  | FUSIB.PETACA 7,5A GUILERA480107  |     | 7    | 115  | 8994030  | AFORADOR DEPOSITO               |     | 1    |
| 31   | 8994160  | FUSIB.PETACA 15A GUILERA 480115  |     | 3    | 116  | 9845720  | TORNILLO M-4 X 8 DIN-7985       |     | 8    |
| 32   | 8994150  | FUSIB.PETACA 30A GUILERA 480130  |     | 4    |      |          |                                 |     |      |
| 33   | 8994060  | CAJA FUSIBLES                    |     | 1    |      |          |                                 |     |      |
| 35   | 3516     | TORNILLO M-5X30 DIN-84           |     | 3    |      |          |                                 |     |      |
| 36   | 8994002  | TABLERO INSTRUMENTOS             |     | 1    |      |          |                                 |     |      |
| 37   | 9854095  | TOMA CORRIENTE                   |     | 1    |      |          |                                 |     |      |
| 41   | 6580     | ARANDELA GROWER D-5,3 DIN-127    |     | 39   |      |          |                                 |     |      |
| 43   | 8996840  | CHAPA FIJACION TERMINALES        |     | 1    |      |          |                                 |     |      |
| 44   | 8994120  | CENTRAL INTERMITENCIAS/WARNING   |     | 1    |      |          |                                 |     |      |
| 46   | 8994210  | CHAPA CIERRE EMP.MANUAL          |     | 2    |      |          |                                 |     |      |
| 50   | 8995220  | CASQUILLO DISTANCIADOR           |     | 4    |      |          |                                 |     |      |
| 51   | 9829210  | TORNILLO M-5X25 DIN 791          |     | 4    |      |          |                                 |     |      |
| 53   | 9804440  | PILOTOS TRASEROS                 |     | 2    |      |          |                                 |     |      |
| 54   | 9098     | LAMPARA 12V 21 5W                |     | 2    |      |          |                                 |     |      |
| 55   | 8994040  | LLAVE GENERAL INTERMITENCIAS     |     | 1    |      |          |                                 |     |      |
| 58   | 9829240  | TORNILLO M-5X10 DIN 7935         |     | 2    |      |          |                                 |     |      |
| 59   | 9804410  | LLAVE DE ARRANQUE                |     | 1    |      |          |                                 |     |      |
| 61   | 6460     | ARANDELA 5,3 DIN-6592            |     | 21   |      |          |                                 |     |      |
| 64   | 8998160  | FUELLE VOLANTE DIRECCION         |     | 1    |      |          |                                 |     |      |
| 65   | 8994461  | SOPORTE FUELLE                   |     | 1    |      |          |                                 |     |      |
| 66   | 8994130  | INTERRUPTOR WARNING              |     | 1    |      |          |                                 |     |      |
| 67   | 8994400  | CONEC.INTERRUP.WARNING TRIBALDO  |     | 1    |      |          |                                 |     |      |
| 68   | 9804420  | LUZ MATRICULA                    |     | 1    |      |          |                                 |     |      |
| 69   | 3080     | TORNILLO M-5X16 DIN-933          |     | 15   |      |          |                                 |     |      |
| 71   | 2057     | TUERCA M-5 DIN-934               |     | 40   |      |          |                                 |     |      |
| 74   | 9829220  | TORNILLO M-5X20 DIN7985          |     | 9    |      |          |                                 |     |      |
| 75   | 4392670  | PROTECCION DEPOSITO L=1500       |     | 1    |      |          |                                 |     |      |
| 76   | 6191220  | CAPUCHON                         |     | 1    |      |          |                                 |     |      |
| 77   | 9964090  | CABLE NEGATIVO                   |     | 1    |      |          |                                 |     |      |
| 78   | 8994440  | CABLE POSITIVO BATERIA           |     | 1    |      |          |                                 |     |      |
| 79   | 9839440  | BATERIA 70 AH (HD-70)            |     | 1    |      |          |                                 |     |      |
| 80   | 1703640  | FARO ANTERIOR                    |     | 2    |      |          |                                 |     |      |
| 81   | 9834130  | LAMPARA FARO ANT.12V 45/40W      |     | 2    |      |          |                                 |     |      |
| 82   | 1701201  | INTERRUPTOR STOP                 |     | 5    |      |          |                                 |     |      |
| 86   | 8994190  | SOPORTE INTERRUPTOR STOP LARGO   |     | 4    |      |          |                                 |     |      |
| 87   | 9845530  | TUERCA M-14X150 DIN 936          |     | 10   |      |          |                                 |     |      |
| 88   | 8994070  | PILOTOS-FLECHA IZQ.MT-0001-0030  |     | 1    |      |          |                                 |     |      |
| 92   | 9829230  | TORNILLO 5X16 DIN 7985           |     | 12   |      |          |                                 |     |      |
| 95   | 4343     | TORNILLO M-6X18 DIN-87           |     | 2    |      |          |                                 |     |      |





Motocultores Pasquali, S.A.





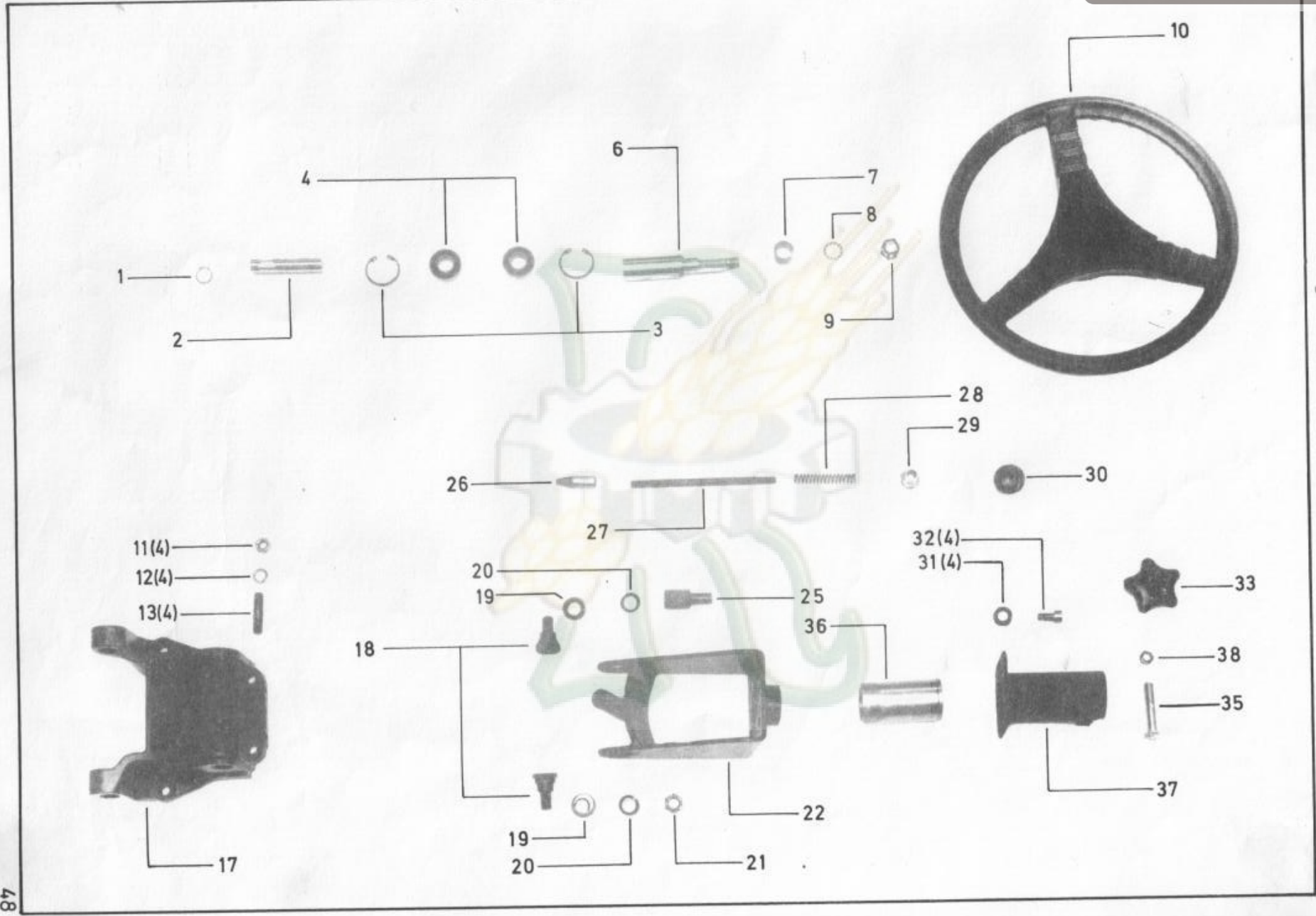


Motocultores Pasquali, S.A.

\*\*\*\*\* 441007000000 \*\*\*\*\* GRUPO UNION

| POS. | REFEREN. | DENOMINACION                    | PZA | CANT |
|------|----------|---------------------------------|-----|------|
| 1    | 8996272  | PROTECCION EJE TRANSMISION      |     | 1    |
| 2    | 3105     | TORNILLO M-8X16 DIN-933 8-G     |     | 3    |
| 3    | 6583     | ARANDELA ELASTICA D-8,4 DIN-127 |     | 6    |
| 4    | 8991381  | EJE TRANSMISION LARGO           |     | 1    |
| 5    | 8769     | ANILLO SEEGER E 27 DIN 471      |     | 4    |
| 6    | 8992550  | MANGUITO ACOPLAMIENTO 4RM       |     | 2    |
| 7    | 2832     | TORNILLO M-8X35 DIN-931 8-G     |     | 3    |
| 9    | 9846740  | PASADOR 8M-6X25                 |     | 2    |
| 10   | 8996370  | CASQUILLO                       |     | 3    |
| 11   | 8992560  | JUNTA DE CARTER                 |     | 1    |
| 12   | 8992460  | CARTER TRANSMISION 4RM          |     | 1    |
| 13   | 6585     | ARANDELA ELASTICA D-10,5DIN-127 |     | 6    |
| 14   | 3121     | TORNILLO M-10X30 DIN-933 8-G    |     | 6    |
| 15   | 9847790  | JUNTA METAL Buna 18             |     | 2    |
| 16   | 9845950  | TAPON EXAGONAL M-18X1,5         |     | 2    |
| 17   | 8992470  | DOBLE ENGRANAJE 4RM             |     | 1    |
| 18   | 8992510  | ARANDELA                        |     | 2    |
| 19   | 9848950  | JAULA DE AGUJAS K16X24X20       |     | 2    |
| 20   | 8992500  | DISTANCIADOR                    |     | 1    |
| 21   | 8992490  | EJE RUEDA INTERMEDIA            |     | 1    |
| 22   | 9822310  | PASADOR ESPIRAL 8X25 DIN 7343   |     | 1    |
| 23   | 8158     | BOLA ACERO D-5/16               |     | 2    |
| 24   | 8992520  | MUELLE                          |     | 1    |
| 26   | 7710     | RETEN 30X62X10 DOBLE EFECTO     |     | 1    |
| 27   | 6847     | ANILLO SEEGER 62 DIN-472        |     | 1    |
| 28   | 8992151  | ARANDELA DE REGLAJE 50X62X0,1   |     | 1    |
| 28   | 8992152  | ARANDELA DE REGLAJE 50X62X0,2   |     | 1    |
| 29   | 8265     | COJINETE 6206                   |     | 1    |
| 30   | 8992480  | RUEDA CONEXION 4RM              |     | 1    |
| 31   | 8992530  | EJE TOMA 4RM                    |     | 1    |
| 32   | 8263     | COJINETE 6204 1A                |     | 1    |
| 33   | 9822320  | PASADOR CILIND.M6 10X40 DIN6325 |     | 3    |
| 34   | 8992610  | COJINETE DU 80/85X32,5          |     | 2    |
| 35   | 8992591  | SOPORTE ARTICULACION DELANTERO  |     | 1    |
| 37   | 6586     | ARANDELA ELASTICA D-12 DIN-127  |     | 5    |
| 38   | 9822030  | TORNILLO M-12X35 P-1,5 DIN 961  |     | 8    |
| 39   | 7932     | ENGRASADOR ESFERICO 8-100       |     | 5    |
| 43   | 9847910  | TORICO OR 102X3                 |     | 2    |
| 44   | 8992601  | SOPORTE ARTICULACION TRASERO    |     | 1    |
| 45   | 8992583  | SOPORTE PUENTE DELANTERO        |     | 1    |
| 47   | 9848940  | TORICO OR 90X3                  |     | 2    |
| 49   | 4535220  | GANCHO ANTERIOR                 |     | 1    |
| 50   | 4535680  | PERNO ANTERIOR                  |     | 1    |
| 51   | 3144     | TORNILLO M-14X30 DIN-933 8-G    |     | 2    |
| 52   | 6588     | ARANDELA ELASTICA D-14 DIN-127  |     | 2    |
| 53   | 4020080  | CLIP C.L. 4MM                   |     | 1    |



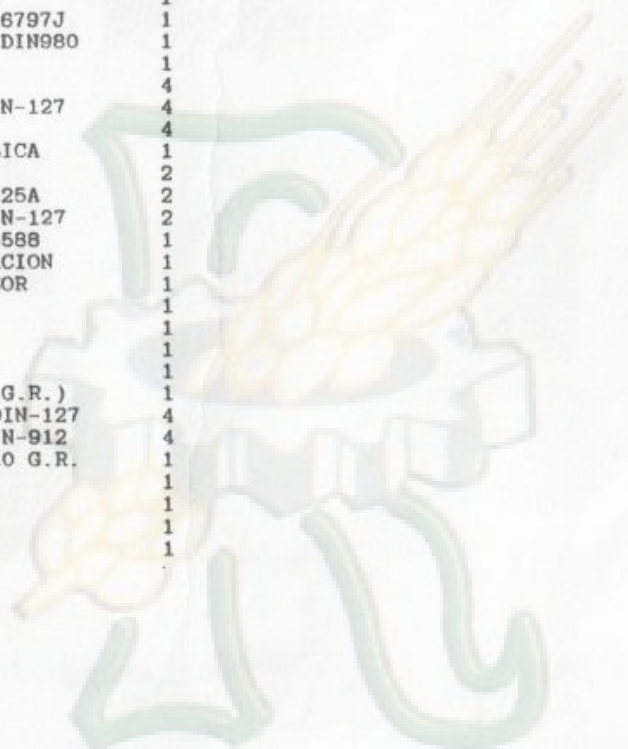




Motocultores Pasquali, S.A.

\*\*\*\*\* 436008000000 \*\*\*\*\* GRUPO DIRECCION

| POS. | REFEREN. | DENOMINACION PZA                 | CANT |
|------|----------|----------------------------------|------|
| 1    | 6762     | ANILLO SEEGER E-20 DIN-471       | 1    |
| 2    | 8998080  | EJE DESPLAZABLE                  | 1    |
| 3    | 6836     | ANILLO SEEGER I-42 DIN-472       | 2    |
| 4    | 8299     | COJINETE 6004-2RS                | 2    |
| 6    | 8998050  | CONJUNTO EJE VOLANTE             | 1    |
| 7    | 8998150  | CASQUILLO VOLANTE                | 1    |
| 8    | 6626     | ARANDELA DENT.D-16,5 DIN-6797J   | 1    |
| 9    | 2250     | TUERCA AUTOBLOCANTE M-16 DIN980  | 1    |
| 10   | 4534980  | VOLANTE DIRECCION                | 1    |
| 11   | 2061     | TUERCA M-12 DIN-934              | 4    |
| 12   | 6586     | ARANDELA ELASTICA D-12 DIN-127   | 4    |
| 13   | 8998140  | ESPARRAGO FIJ.SOPORTE            | 4    |
| 17   | 8998012  | SOPORTE DIRECCION HIDRAULICA     | 1    |
| 18   | 8998121  | PERNO ARTICULACION               | 2    |
| 19   | 6468     | ARANDELA PLANA O-14 DIN-125A     | 2    |
| 20   | 6588     | ARANDELA ELASTICA D-14 DIN-127   | 2    |
| 21   | 2062     | TUERCA M-14 DIN-934 UNI-5588     | 1    |
| 22   | 8998020  | CONJUNTO SOPORTE ARTICULACION    | 1    |
| 25   | 8997870  | PERNO ARTICULACION INVERSOR      | 1    |
| 26   | 8998110  | CONO DE FIJACION                 | 1    |
| 27   | 8998090  | VARILLA DESBLOQUEO               | 1    |
| 28   | 8998131  | MUELLE BLOQUEO                   | 1    |
| 29   | 8998100  | TORNILLO GUIA                    | 1    |
| 30   | 8998070  | POMO LOBULADO (VD 700212 G.R.)   | 1    |
| 31   | 6585     | ARANDELA ELASTICA D-10,5DIN-127  | 4    |
| 32   | 5145     | TORNILLO ALLEN M-10X20 DIN-912   | 4    |
| 33   | 8998080  | POMO DESBLOQUEO (PA-400210 G.R.) | 1    |
| 35   | 2845     | TORNILLO 12X65                   | 1    |
| 36   | 8998040  | TUBO REGULACION VERTICAL         | 1    |
| 37   | 8998031  | CONJUNTO TUBO GUIA               | 1    |
| 38   | 4932590  | CASQUILLO 25X12,3X10             | 1    |

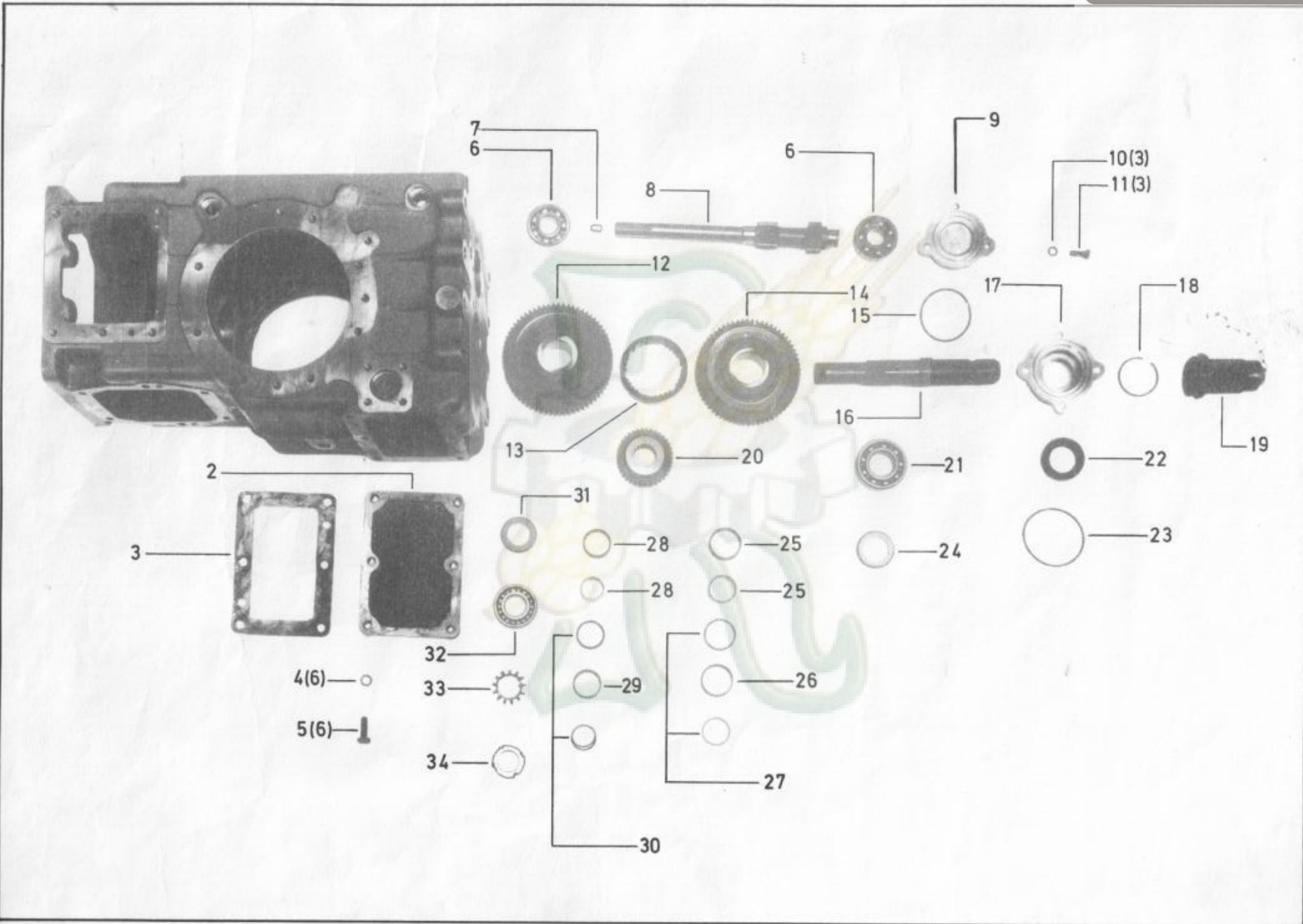


67





Motocultores Pasquali, S.A.

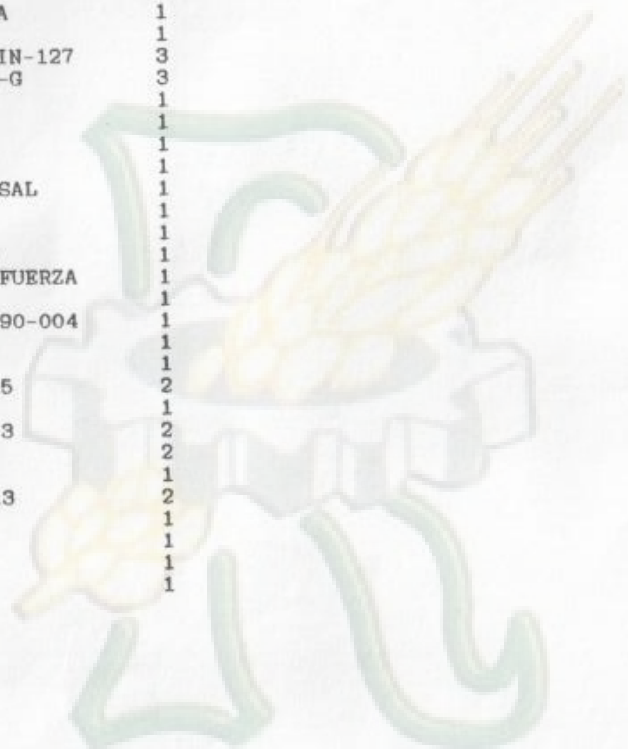




Motocultores Pasquali, S.A.

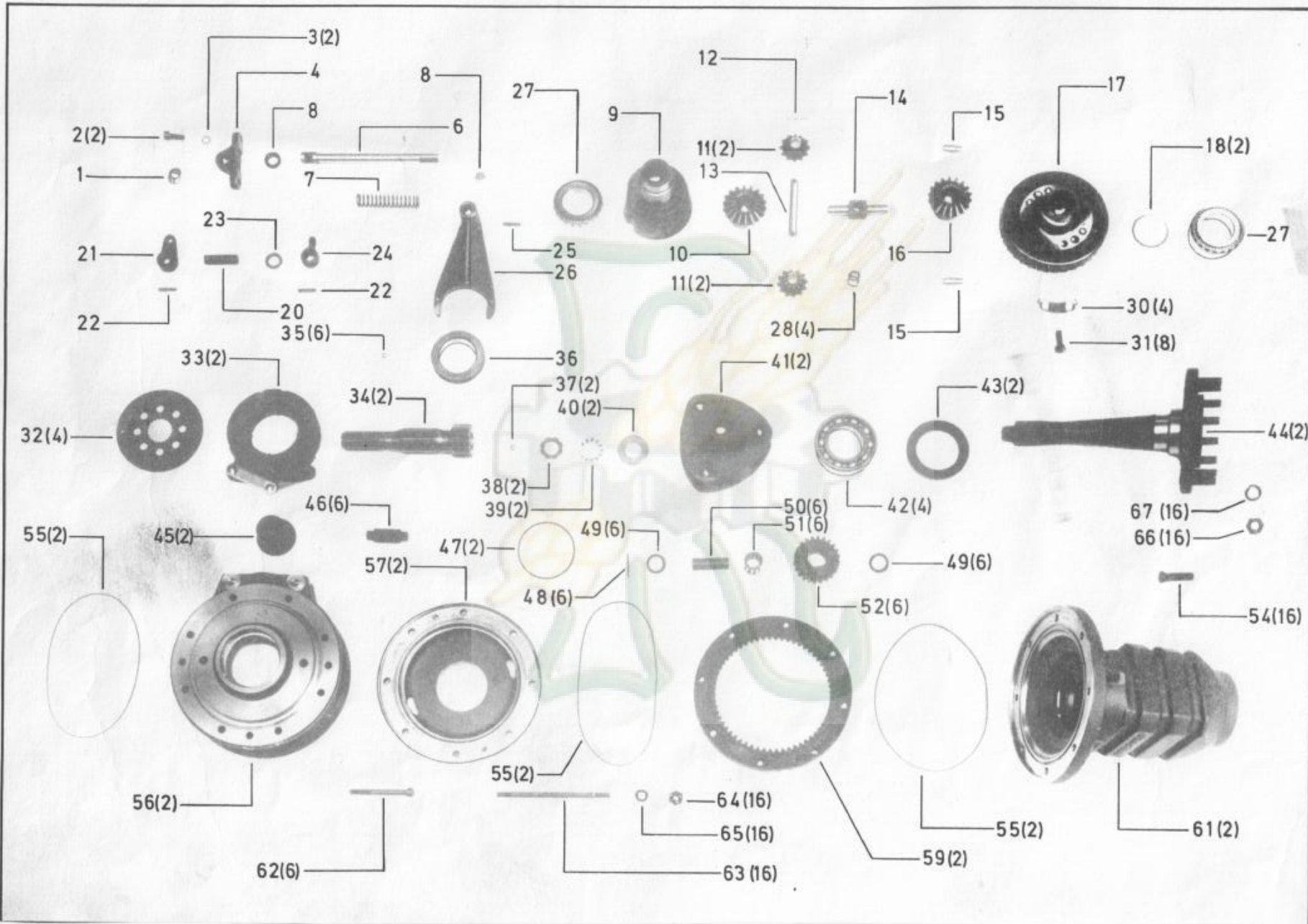
\*\*\*\*\* 43601000000 \*\*\*\*\* GRUPO POSTERIOR

| POS. | REFEREN. | DENOMINACION PZA                | CANT |
|------|----------|---------------------------------|------|
| 2    | 8993290  | TAPA INFERIOR CARTER            | 1    |
| 3    | 8993370  | JUNTA TAPA FONDO                | 1    |
| 4    | 6585     | ARANDELA ELASTICA D-10,5DIN-127 | 6    |
| 5    | 3121     | TORNILLO M-10X30 DIN-933 8-G    | 6    |
| 6    | 8333     | COJINETE 6305                   | 2    |
| 7    | 9848810  | COJINETE MB 1015 DU             | 1    |
| 8    | 8993260  | EJE PINONES TOMA DE FUERZA      | 1    |
| 9    | 8993351  | TAPA SUPERIOR                   | 1    |
| 10   | 6583     | ARANDELA ELASTICA D-8,4 DIN-127 | 3    |
| 11   | 3108     | TORNILLO M-8X22 DIN-933 8-G     | 3    |
| 12   | 8993270  | RUEDA 540 TOMA DE FUERZA        | 1    |
| 13   | 4533031  | ABRAZADERA CAMBIO               | 1    |
| 14   | 8993280  | RUEDA 750 TOMA DE FUERZA        | 1    |
| 15   | 9848890  | TORICO OR 70X3                  | 1    |
| 16   | 8993310  | EJE TOMA DE FUERZA UNIVERSAL    | 1    |
| 17   | 8993360  | TAPA INFERIOR                   | 1    |
| 18   | 8993300  | ANILLO ELASTICO                 | 1    |
| 19   | 4703300  | PROTECCION TOMA DE FUERZA       | 1    |
| 20   | 8993390  | RUEDA FIJA CONEXION TOMA FUERZA | 1    |
| 21   | 8268     | RODAMIENTO 6207                 | 1    |
| 22   | 9848870  | RETEN 40X60X10 (129) REF.90-004 | 1    |
| 23   | 9848900  | TORICO OR 80X3                  | 1    |
| 24   | 8991220  | ARANDELA DE FRICCION            | 1    |
| 25   | 9848800  | ARO INTERIOR IR 35X40X16,5      | 2    |
| 26   | 8993330  | DISTANCIADOR                    | 1    |
| 27   | 9848860  | JAULA DE AGUJAS K-40X45X13      | 2    |
| 28   | 9848790  | ARO INTERIOR IR 30X35X18        | 2    |
| 29   | 8993320  | DISTANCIADOR                    | 1    |
| 30   | 9848840  | JAULA DE AGUJAS K-35X40X13      | 2    |
| 31   | 8993340  | ARANDELA DE FRICCION            | 1    |
| 32   | 8268     | COJINETE 6208                   | 1    |
| 33   | 6658     | CHAPA DE SEGURIDAD MB6          | 1    |
| 34   | 8992280  | TUERCA KM-6 M-30X1,5            | 1    |





Motocultores Pasquali, S.A.



31



# TRACTOR serie 441 (441.00-01-02-50)

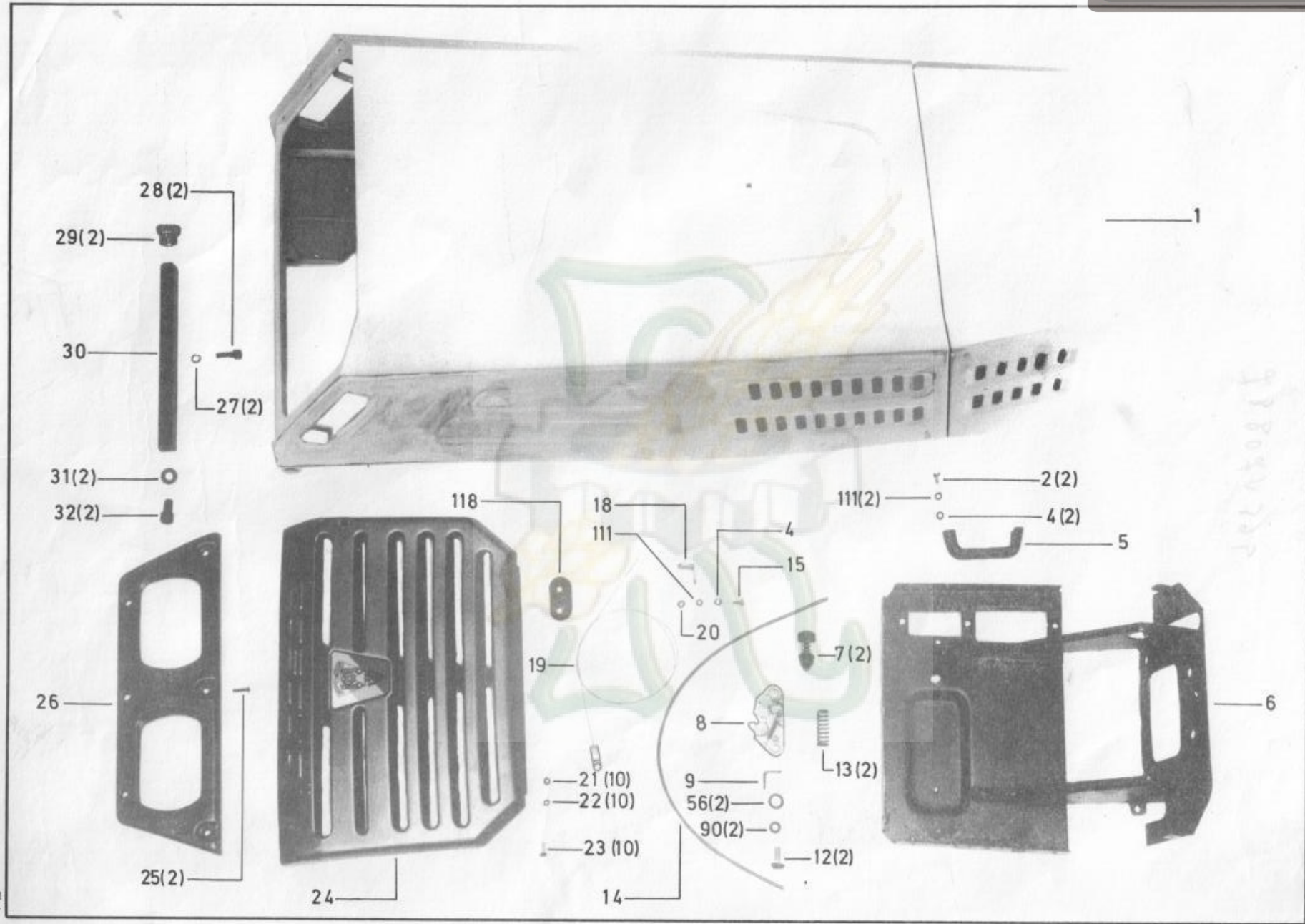


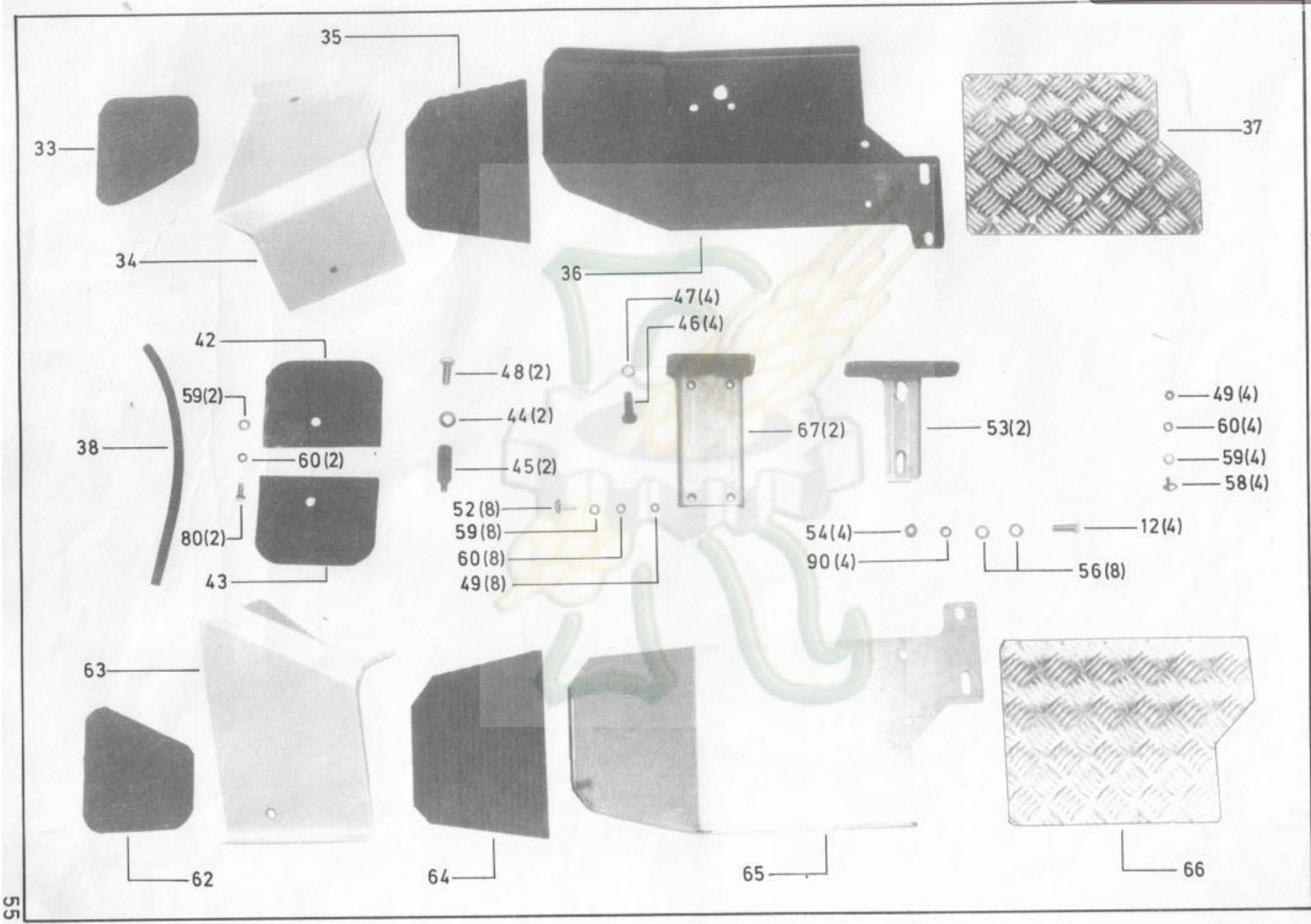
Motocultores Pasquali, S.A.

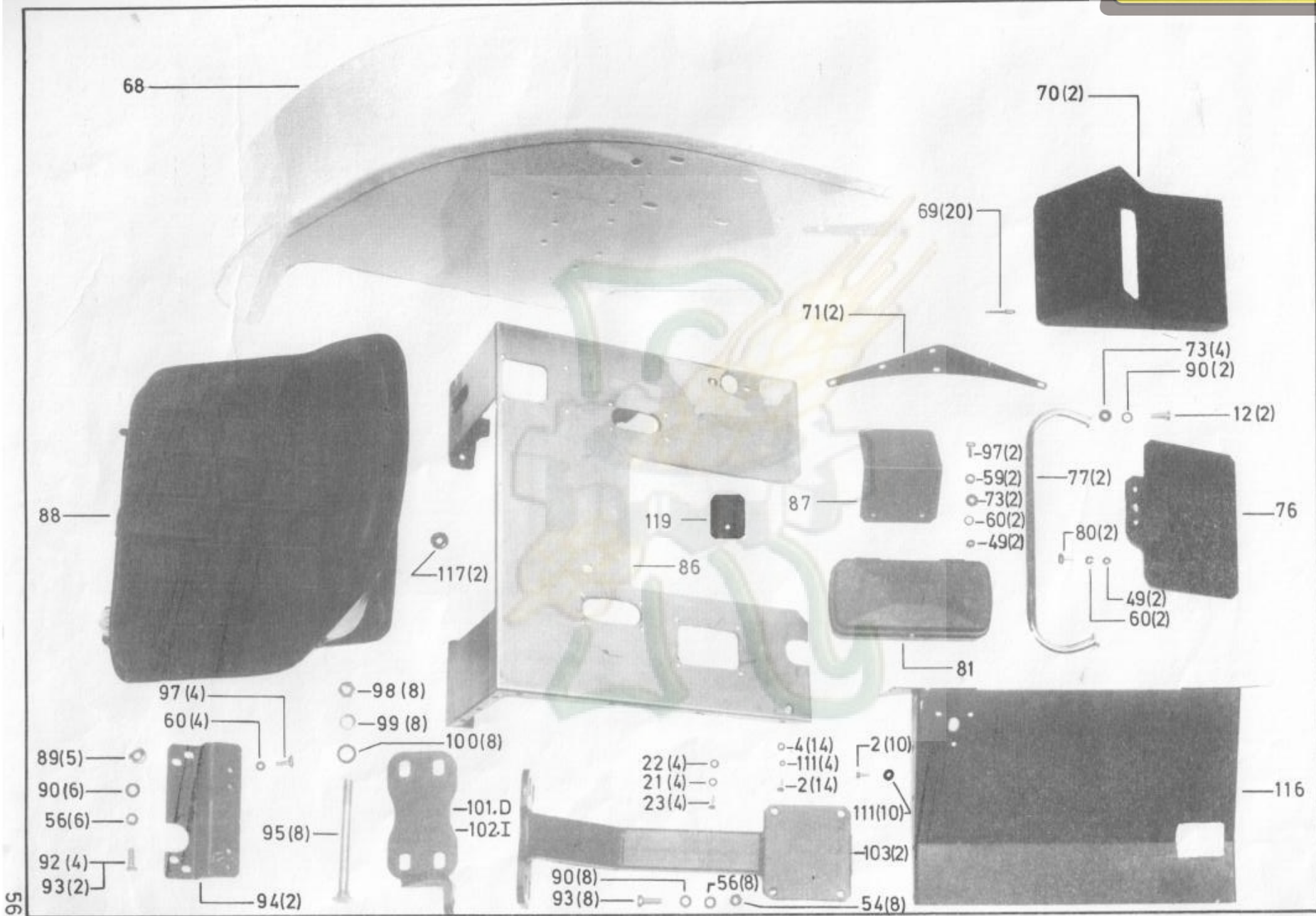
\*\*\*\*\* 43601100000 \*\*\*\*\* GRUPO BUJES POSTERIORES

| POS. | REFEREN. | DENOMINACION PZA                | CANT | POS. | REFEREN. | DENOMINACION PZA                | CANT |
|------|----------|---------------------------------|------|------|----------|---------------------------------|------|
| 1    | 8993420  | CASQUILLO BIMETALICO            | 1    | 57   | 8993010  | BRIDA DE FRENO                  | 2    |
| 2    | 5146     | TORNILLO M10X25 DIN 912         | 2    | 59   | 8993030  | CORONA EPICICLOIDAL             | 2    |
| 3    | 9846080  | ARANDELA D-10 DIN-7980          | 2    | 61   | 8993020  | BUJE                            | 2    |
| 4    | 8993210  | SOPORTE PALANCA BLOCAJE         | 1    | 62   | 9822180  | TORNILLO M-10X90 DIN 912        | 6    |
| 6    | 8993190  | VARILLA SOPORTE HORQUILLA       | 1    | 63   | 8993080  | ESPARRAGO M-10                  | 16   |
| 7    | 8993200  | MUELLE BLOCAJE                  | 1    | 64   | 2060     | TUERCA M-10 DIN-934             | 16   |
| 8    | 9847470  | RETEN 16X28X7                   | 2    | 65   | 8585     | ARANDELA ELASTICA D-10,5DIN-127 | 16   |
| 9    | 8993120  | CAJA DIFERENCIAL                | 1    | 66   | 2038     | TUERCA M-14X1,5 (SPLANO)        | 16   |
| 10   | 8993130  | PLANETARIO LADO BLOCAJE         | 1    | 67   | 8588     | ARANDELA ELASTICA D-14 DIN-127  | 16   |
| 11   | 9833070  | SATELITE                        | 4    |      |          |                                 |      |
| 12   | 9001520  | PASADOR                         | 1    |      |          |                                 |      |
| 13   | 4392780  | PERNO SATELITE                  | 1    |      |          |                                 |      |
| 14   | 4392790  | CRUCETA                         | 1    |      |          |                                 |      |
| 15   | 9791880  | PIVOTE                          | 2    |      |          |                                 |      |
| 16   | 8993140  | PLANETARIO                      | 1    |      |          |                                 |      |
| 17   | 8993110  | CORONA DIFERENCIAL              | 1    |      |          |                                 |      |
| 18   | 8992151  | ARANDELA DE REGLAJE 50X62X0,1   | 2    |      |          |                                 |      |
| 20   | 8993231  | PERNO BLOCAJE                   | 1    |      |          |                                 |      |
| 21   | 8993241  | PALANCA BLOCAJE                 | 1    |      |          |                                 |      |
| 22   | 6132     | PASADOR ELASTICO 6X30 DIN-1481  | 2    |      |          |                                 |      |
| 23   | 6469     | ARAND.PLANA 0-30X16,5X3DIN-125A | 1    |      |          |                                 |      |
| 24   | 8993221  | DEDO CAMBIO                     | 1    |      |          |                                 |      |
| 25   | 6161     | PASADOR ELASTICO 7X30 DIN-1481  | 1    |      |          |                                 |      |
| 26   | 8993180  | HORQUILLA BLOCAJE DIFERENCIAL   | 1    |      |          |                                 |      |
| 27   | 8567     | COJINETE 30210                  | 2    |      |          |                                 |      |
| 28   | 9833080  | CASQUILLO BRONCE                | 4    |      |          |                                 |      |
| 30   | 9001390  | CHAPA SEGURO TORNILLO           | 4    |      |          |                                 |      |
| 31   | 3407     | TORNILLO M-10X30 DIN-931 12-K   | 8    |      |          |                                 |      |
| 32   | 4535190  | DISCO FRENO                     | 4    |      |          |                                 |      |
| 33   | 4535180  | CONJUNTO FRENO SIRMAC           | 2    |      |          |                                 |      |
| 34   | 8993040  | PLANETARIO REDUCTOR EPICICLOIDA | 2    |      |          |                                 |      |
| 35   | 9849920  | BOLA DE ACERO D 10              | 6    |      |          |                                 |      |
| 36   | 8993150  | ARO BLOCAJE DIFERENCIAL         | 1    |      |          |                                 |      |
| 37   | 9829030  | BOLA DE ACERO D-12              | 2    |      |          |                                 |      |
| 38   | 9822421  | TUERCA ESPECIAL KM-5 M-25X1,5   | 2    |      |          |                                 |      |
| 39   | 9822410  | CHAPA DE SEGURIDAD MB-5         | 2    |      |          |                                 |      |
| 40   | 8993160  | ARANDELA PALIER                 | 2    |      |          |                                 |      |
| 41   | 8993050  | PORTASATELITES EPICICLOIDAL     | 2    |      |          |                                 |      |
| 42   | 8271     | RODAMIENTO 6211                 | 4    |      |          |                                 |      |
| 43   | 7787     | RETEN 70X100X10 BASL            | 2    |      |          |                                 |      |
| 44   | 8993090  | PALIER                          | 2    |      |          |                                 |      |
| 45   | 4534820  | RETEN ESPECIAL G 9078           | 2    |      |          |                                 |      |
| 46   | 8993170  | PERNO FRENO                     | 6    |      |          |                                 |      |
| 47   | 9822150  | TORICO OR-190,17X2,62           | 2    |      |          |                                 |      |
| 48   | 9822180  | MANGUITO SUJEC.D-3X40 DIN 1481  | 6    |      |          |                                 |      |
| 49   | 9848190  | DISCO AXIAL AS 2035             | 12   |      |          |                                 |      |
| 50   | 8993070  | PERNO SATELITE EPICICLOIDAL     | 6    |      |          |                                 |      |
| 51   | 8035     | JAULA DE AGUJAS K20X30X30F      | 6    |      |          |                                 |      |
| 52   | 8993060  | SATELITE REDUCTOR EPICICLOIDAL  | 6    |      |          |                                 |      |
| 54   | 8992231  | ESPARRAGO RUEDA                 | 16   |      |          |                                 |      |
| 55   | 9822140  | TORICO OR-200X3                 | 6    |      |          |                                 |      |
| 56   | 8993001  | BUJE DE FRENO                   | 2    |      |          |                                 |      |









56



# TRACTOR serie 441 (441.00-01-02-50)



Motocultores Pasquali, S.A.



\*\*\*\*\* 43801200000 \*\*\*\*\* GRUPO CARENADO

| POS. | REFEREN. | DENOMINACION                    | PZA | CANT | POS. | REFEREN. | DENOMINACION                     | PZA | CANT |
|------|----------|---------------------------------|-----|------|------|----------|----------------------------------|-----|------|
| 1    | 8996350  | CARCASA LARGA                   |     | 1    | 66   | 8996630  | CHAPA EMBELL.APOYA-PIE IZQDO.    |     | 1    |
| 2    | 3094     | TORNILLO M-6X16 DIN-933 8-G     |     | 28   | 67   | 8996560  | SOPORTE DELANTERO APOYA-PIES     |     | 2    |
| 4    | 6461     | ARANDELA PLANA 0 6,4 DIN-125A   |     | 17   | 68   | 8996501  | GUARDABARRO DERECHO              |     | 1    |
| 5    | 9833200  | MANETA CARCASA                  |     | 1    | 68   | 8996511  | GUARDABARRO IZQUIERDO            |     | 1    |
| 6    | 8996322  | SOPORTE CIERRE CARCASA          |     | 1    | 69   | 9845500  | REMACHE PISTOLA D-4,8X10,5       |     | 20   |
| 7    | 9811690  | TOPE CAPO                       |     | 2    | 70   | 9802670  | SOPORTE PORTA FAROS POSTERIOR    |     | 2    |
| 8    | 9811680  | CIERRE CAPO                     |     | 1    | 71   | 9813091  | CHAPA UNION                      |     | 2    |
| 9    | 9802491  | ESCUADRA                        |     | 1    | 73   | 9825600  | ARANDELA GOMA 20X9X4             |     | 6    |
| 12   | 3117     | TORNILLO M-10X20 DIN-933        |     | 8    | 76   | 9803790  | PLACA PORTA-MATRICULA            |     | 1    |
| 13   | 9811740  | MUELLE TOPE CARCASA             |     | 2    | 77   | 9803900  | APOYA-MANOS                      |     | 2    |
| 14   | 9839030  | FUNDA PLASTICO                  |     | 1    | 80   | 3105     | TORNILLO M-8X16 DIN-933 8-G      |     | 4    |
| 15   | 4537     | TORNILLO M-6X16 UNI 5732 DIN603 |     | 1    | 81   | 9805940  | CAJA HERRAMIENTAS IMPORTACION    |     | 1    |
| 18   | 9811550  | ESCUADRA                        |     | 1    | 86   | 8996552  | PLATAFORMA MANDOS                |     | 1    |
| 19   | 8996921  | CABLE SOPORTE CARCASA           |     | 1    | 87   | 8996461  | SOPORTE CAJA HERRAMIENTAS        |     | 1    |
| 20   | 2107     | TUERCA M-8 DIN-936              |     | 1    | 88   | 8996130  | ASIENTO COMPLETO (BOSTROM)       |     | 1    |
| 21   | 6580     | ARANDELA GROWER D-5,3 DIN-127   |     | 14   | 89   | 8996440  | CASQUILLO SOPORTE ASIENTO        |     | 5    |
| 22   | 6460     | ARANDELA 5,3 DIN-6592           |     | 14   | 90   | 6585     | ARANDELA ELASTICA D-10,5DIN-127  |     | 22   |
| 23   | 3080     | TORNILLO M-5X16 DIN-933         |     | 14   | 92   | 3119     | TORNILLO M-10X25 DIN-933 8-G     |     | 4    |
| 24   | 4703930  | CALANDRA (IMPORTACION)          |     | 1    | 93   | 3121     | TORNILLO M-10X30 DIN-933 8-G     |     | 10   |
| 25   | 9829210  | TORNILLO M-5X25 DIN 791         |     | 6    | 94   | 8996101  | SOPORTE ASIENTO                  |     | 2    |
| 26   | 8994020  | EMBELECEDOR FAROS               |     | 1    | 95   | 8996410  | TORNILLO ESP.M-16X180 DIN 603    |     | 8    |
| 27   | 9846080  | ARANDELA D-10 DIN-7980          |     | 2    | 97   | 3107     | TORNILLO M-8X20 DIN-933 8-G      |     | 6    |
| 28   | 5146     | TORNILLO M10X25 DIN 912         |     | 2    | 98   | 2011     | TUERCA M-16 DIN 934              |     | 8    |
| 29   | 8996850  | TAPON TORNILLO ARTIC.CARCASA    |     | 2    | 99   | 6589     | ARANDELA ELASTICA D-16 DIN-127   |     | 8    |
| 30   | 8996360  | SOPORTE ARTICULACION CARCASA    |     | 1    | 100  | 6471     | ARANDELA PLANA 0-18X28X3DIN-1440 |     | 8    |
| 31   | 8996330  | ARANDELA ARTICULACION CARCASA   |     | 2    | 101  | 8995920  | SOPORTE CADENA TENSOR            |     | 1    |
| 32   | 9829170  | TORNILLO ARTICULACION CARCASA   |     | 2    | 102  | 8995930  | SOPORTE CADENA TENSOR            |     | 1    |
| 33   | 8999250  | GOMA PROTECCION LATERAL         |     | 1    | 103  | 8996420  | SOPORTE GUARDABARRO TRASERO      |     | 2    |
| 34   | 8996950  | PROTECCION CENTRAL DCHA.        |     | 1    | 111  | 6581     | ARANDELA ELASTICA D-6,4 DIN-127  |     | 27   |
| 35   | 8999191  | GOMA APOYA-PIE DER.             |     | 1    | 116  | 8996430  | CJTO.CHAPA PROTECCION ELEVADOR   |     | 1    |
| 36   | 8996601  | CONJ. APOYA-PIES DER.           |     | 1    | 117  | 8996450  | CASQUILLO CHAPA MANDOS           |     | 2    |
| 37   | 8996620  | CHAPA EMBELLE.APOYA-PIE DCHO.   |     | 1    | 118  | 9824160  | PLETINA                          |     | 1    |
| 38   | 4392670  | PROTECCION DEPOSITO L=1500      |     | 2    | 119  | 4426290  | PLETINA ANCLAJE PLATAFORMA       |     | 1    |
| 42   | 8999230  | GOMA PROTECCION CENTRAL         |     | 1    |      |          |                                  |     |      |
| 43   | 8999220  | GOMA PROTECCION CENTRAL         |     | 1    |      |          |                                  |     |      |
| 44   | 6916     | MUELLE 12,2X25X1,50 DIN-2093    |     | 2    |      |          |                                  |     |      |
| 45   | 8996970  | DISTANCIADOR PROTECCION         |     | 2    |      |          |                                  |     |      |
| 46   | 9822450  | TORNILLO M-12X30X1,5 DIN-933    |     | 4    |      |          |                                  |     |      |
| 47   | 6586     | ARANDELA ELASTICA D-12 DIN-127  |     | 4    |      |          |                                  |     |      |
| 48   | 8999810  | TORNILLO CHAPAS LATERALES       |     | 2    |      |          |                                  |     |      |
| 49   | 2059     | TUERCA M-8 DIN-934              |     | 16   |      |          |                                  |     |      |
| 52   | 9839950  | TORNILLO M-8X25 DIN 603         |     | 8    |      |          |                                  |     |      |
| 53   | 8996571  | SOPORTE TRASERO APOYA-PIES      |     | 2    |      |          |                                  |     |      |
| 54   | 2060     | TUERCA M-10 DIN-934             |     | 12   |      |          |                                  |     |      |
| 56   | 6465     | ARANDELA PLANA 10,5 DIN-125A    |     | 24   |      |          |                                  |     |      |
| 58   | 9839960  | TORNILLO M-8X16 DIN 603         |     | 12   |      |          |                                  |     |      |
| 59   | 6463     | ARANDELA PLANA 8,4 DIN-125A     |     | 16   |      |          |                                  |     |      |
| 60   | 6583     | ARANDELA ELASTICA D-8,4 DIN-127 |     | 22   |      |          |                                  |     |      |
| 62   | 8999240  | GOMA PROTECCION LATERAL         |     | 1    |      |          |                                  |     |      |
| 63   | 8996940  | PROTECCION CENTRAL IZQDA.       |     | 1    |      |          |                                  |     |      |
| 64   | 8999201  | GOMA APOYA-PIE IZ.              |     | 1    |      |          |                                  |     |      |
| 65   | 8996611  | APOYA-PIES IZQ.                 |     | 1    |      |          |                                  |     |      |

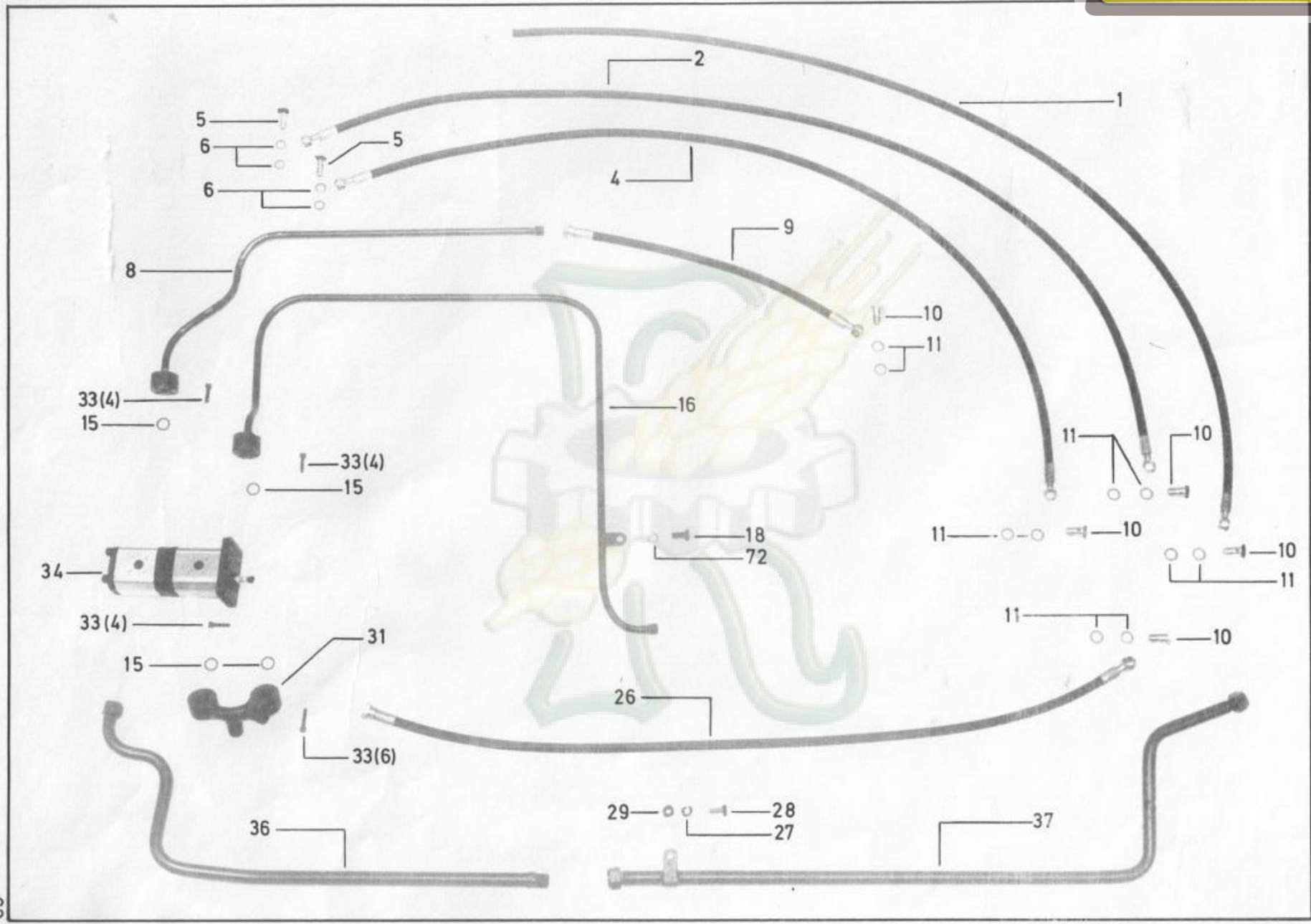


Motocultores Pasquali, S.A.

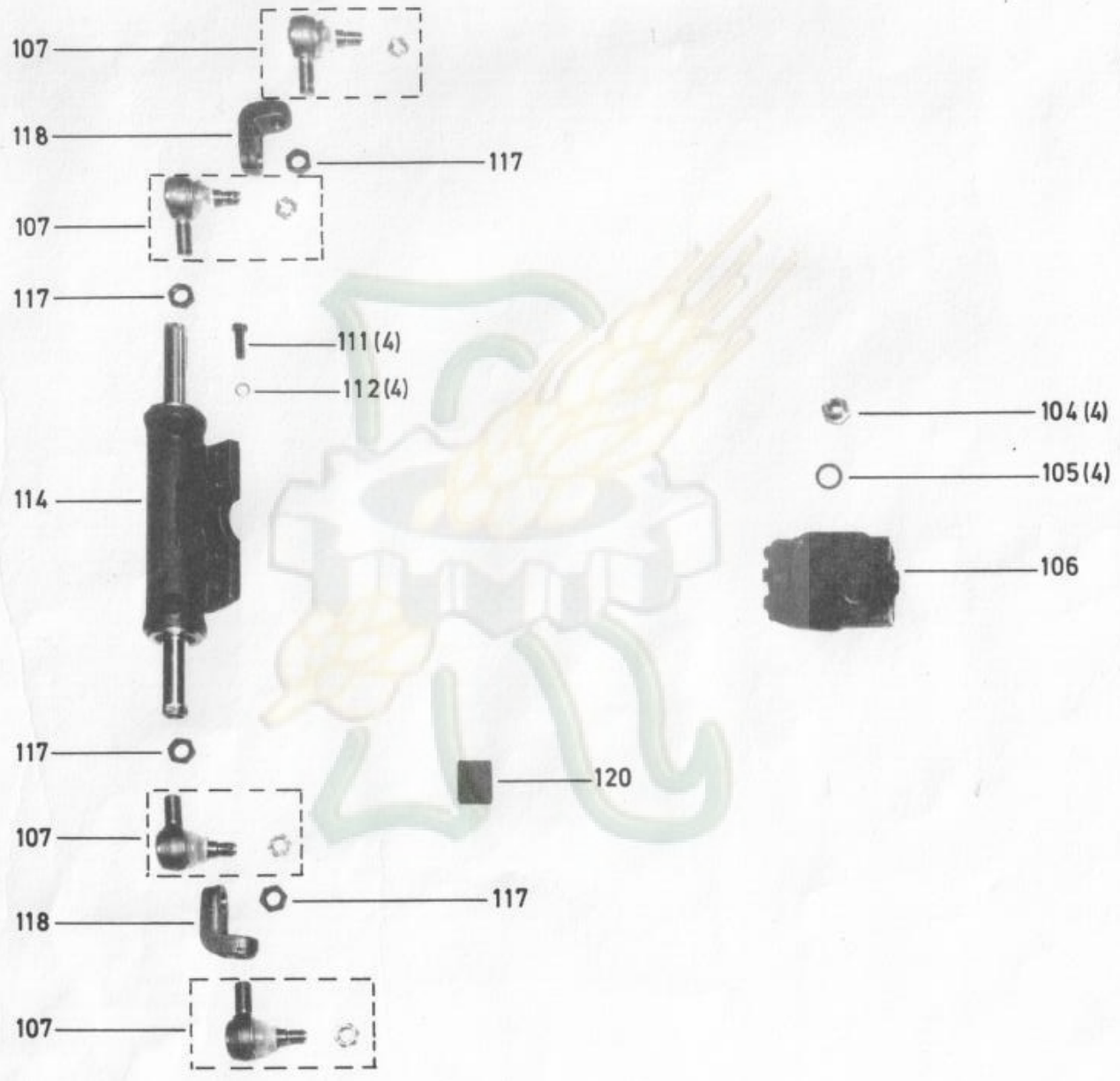
\*\*\*\*\* 43801250000 \*\*\*\*\* GRUPO CARENADO

| POS. | REFEREN. | DENOMINACION PZA                | CANT | POS. | REFEREN. | DENOMINACION PZA                 | CANT |
|------|----------|---------------------------------|------|------|----------|----------------------------------|------|
| 1    | 8996350  | CARCASA LARGA                   | 1    | 66   | 4426280  | CHAPA EMBELL. APOYA-PIES IZQ.    | 1    |
| 2    | 3094     | TORNILLO M-6X16 DIN-933 8-G     | 26   | 67   | 8996560  | SOPORTE DELANTERO APOYA-PIES     | 2    |
| 4    | 6461     | ARANDELA PLANA O 8,4 DIN-125A   | 17   | 68   | 8996501  | GUARDABARRO DERECHO              | 1    |
| 5    | 9833200  | MANETA CARCASA                  | 1    | 68   | 8996511  | GUARDABARRO IZQUIERDO            | 1    |
| 6    | 8996322  | SOPORTE CIERRE CARCASA          | 1    | 69   | 9845500  | REMACHE PISTOLA D-4,8X10,5       | 20   |
| 7    | 9811690  | TOPE CAPO                       | 2    | 70   | 9802670  | SOPORTE PORTA FAROS POSTERIOR    | 2    |
| 8    | 9811680  | CIERRE CAPO                     | 1    | 71   | 9813091  | CHAPA UNION                      | 2    |
| 9    | 9802491  | ESCUADRA                        | 1    | 73   | 9825600  | ARANDELA GOMA 20X9X4             | 6    |
| 12   | 3117     | TORNILLO M-10X20 DIN-933        | 8    | 76   | 9803790  | PLACA PORTA-MATRICULA            | 1    |
| 13   | 9811740  | MUELLE TOPE CARCASA             | 2    | 77   | 9803900  | APOYA-MANOS                      | 2    |
| 14   | 9839030  | FUNDA PLASTICO                  | 1    | 80   | 3105     | TORNILLO M-8X16 DIN-933 8-G      | 4    |
| 15   | 4537     | TORNILLO M-6X16 UNI 5732 DIN603 | 1    | 81   | 9805940  | CAJA HERRAMIENTAS IMPORTACION    | 1    |
| 18   | 9811550  | ESCUADRA                        | 1    | 86   | 4426260  | PLATAFORMA MANDO CAMBIO          | 1    |
| 19   | 8996921  | CABLE SOPORTE CARCASA           | 1    | 87   | 8996461  | SOPORTE CAJA HERRAMIENTAS        | 1    |
| 20   | 2107     | TUERCA M-6 DIN-936              | 1    | 88   | 8996130  | ASIENTO COMPLETO (BOSTROM)       | 1    |
| 21   | 6580     | ARANDELA GROWER D-5,3 DIN-127   | 14   | 89   | 8996440  | CASQUILLO SOPORTE ASIENTO        | 5    |
| 22   | 6460     | ARANDELA 5,3 DIN-6592           | 14   | 90   | 6585     | ARANDELA ELASTICA D-10,5DIN-127  | 22   |
| 23   | 3080     | TORNILLO M-5X16 DIN-933         | 14   | 92   | 3119     | TORNILLO M-10X25 DIN-933 8-G     | 4    |
| 24   | 4703930  | CALANDRA (IMPORTACION)          | 1    | 93   | 3121     | TORNILLO M-10X30 DIN-933 8-G     | 10   |
| 25   | 9829210  | TORNILLO M-5X25 DIN 791         | 6    | 94   | 8996101  | SOPORTE ASIENTO                  | 2    |
| 26   | 8994020  | EMBELLECEDOR FAROS              | 1    | 95   | 8996410  | TORNILLO ESP.M-16X180 DIN 603    | 8    |
| 27   | 9846080  | ARANDELA D-10 DIN-7980          | 2    | 97   | 3107     | TORNILLO M-8X20 DIN-933 8-G      | 6    |
| 28   | 5146     | TORNILLO M10X25 DIN 912         | 2    | 98   | 2011     | TUERCA M-16 DIN 934              | 8    |
| 29   | 8996850  | TAPON TORNILLO ARTIC.CARCASA    | 2    | 99   | 6589     | ARANDELA ELASTICA D-16 DIN-127   | 8    |
| 30   | 8996360  | SOPORTE ARTICULACION CARCASA    | 1    | 100  | 6471     | ARANDELA PLANA O-16X28X3DIN-1440 | 8    |
| 31   | 8996330  | ARANDELA ARTICULACION CARCASA   | 2    | 101  | 8995920  | SOPORTE CADENA TENSOR            | 1    |
| 32   | 9829170  | TORNILLO ARTICULACION CARCASA   | 2    | 102  | 8995930  | SOPORTE CADENA TENSOR            | 1    |
| 33   | 8999250  | GOMA PROTECCION LATERAL         | 1    | 103  | 8996420  | SOPORTE GUARDABARRO TRASERO      | 2    |
| 34   | 8996950  | PROTECCION CENTRAL DCHA.        | 1    | 111  | 6581     | ARANDELA ELASTICA D-6,4 DIN-127  | 27   |
| 35   | 8999191  | GOMA APOYA-PIE DER.             | 1    | 116  | 4426250  | CHAPA PROTEC. ELEVADOR           | 1    |
| 36   | 8996601  | CONJ. APOYA-PIES DER.           | 1    | 117  | 8996450  | CASQUILLO CHAPA MANDOS           | 2    |
| 37   | 4426270  | CHAPA EMBELL. APOYA-PIE DER.    | 1    | 118  | 9824160  | PLETINA                          | 1    |
| 38   | 4392670  | PROTECCION DEPOSITO L=1500      | 2    | 119  | 4426290  | PLETINA ANCLAJE PLATAFORMA       | 1    |
| 42   | 8999230  | GOMA PROTECCION CENTRAL         | 1    |      |          |                                  |      |
| 43   | 8999220  | GOMA PROTECCION CENTRAL         | 1    |      |          |                                  |      |
| 44   | 6916     | MUELLE 12,2X25X1,50 DIN-2093    | 2    |      |          |                                  |      |
| 45   | 8996970  | DISTANCIADOR PROTECCION         | 2    |      |          |                                  |      |
| 46   | 9822450  | TORNILLO M-12X30X1,5 DIN-933    | 4    |      |          |                                  |      |
| 47   | 6586     | ARANDELA ELASTICA D-12 DIN-127  | 4    |      |          |                                  |      |
| 48   | 8999810  | TORNILLO CHAPAS LATERALES       | 2    |      |          |                                  |      |
| 49   | 2059     | TUERCA M-8 DIN-934              | 16   |      |          |                                  |      |
| 52   | 9839950  | TORNILLO M-8X25 DIN 603         | 8    |      |          |                                  |      |
| 53   | 8996571  | SOPORTE TRASERO APOYA-PIES      | 2    |      |          |                                  |      |
| 54   | 2060     | TUERCA M-10 DIN-934             | 12   |      |          |                                  |      |
| 56   | 6465     | ARANDELA PLANA 10,5 DIN-125A    | 24   |      |          |                                  |      |
| 58   | 9839960  | TORNILLO M-8X16 DIN 603         | 12   |      |          |                                  |      |
| 59   | 6463     | ARANDELA PLANA 8,4 DIN-125A     | 16   |      |          |                                  |      |
| 60   | 6583     | ARANDELA ELASTICA D-8,4 DIN-127 | 22   |      |          |                                  |      |
| 62   | 8999240  | GOMA PROTECCION LATERAL         | 1    |      |          |                                  |      |
| 63   | 8996940  | PROTECCION CENTRAL IZQDA.       | 1    |      |          |                                  |      |
| 64   | 8999201  | GOMA APOYA-PIE IZ.              | 1    |      |          |                                  |      |
| 65   | 8996611  | APOYA-PIES IZQ.                 | 1    |      |          |                                  |      |









# TRACTOR serie 441 (441.00-01-02-50)

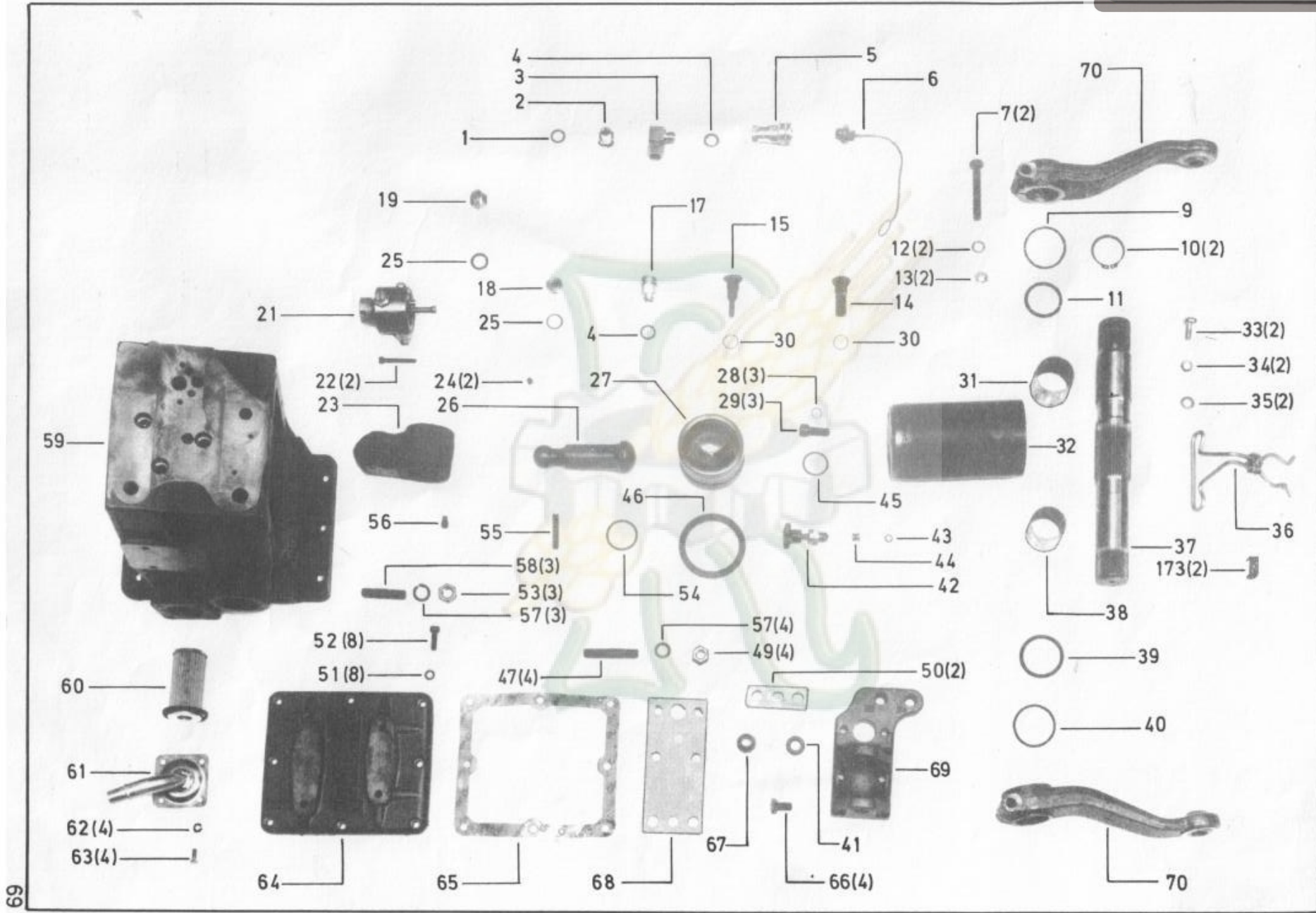


Motocultores Pasquali, S.A.

\*\*\*\*\* 44101400000 \*\*\*\*\* GRUPO HIDRAULICO

| POS. | REFEREN. | DENOMINACION                     | PZA | CANT | POS. | REFEREN. | DENOMINACION                   | PZA | CANT |
|------|----------|----------------------------------|-----|------|------|----------|--------------------------------|-----|------|
| 1    | 4425230  | TUBO CONTROL-EMPALME             |     | 1    | 107  | 8992250  | TIRANTE DE DIRECCION           |     | 4    |
| 2    | 4425190  | TUBO DIRECC.CILINDRO DCHO.       |     | 1    | 111  | 9822030  | TORNILLO M-12X35 P-1,5 DIN 961 |     | 4    |
| 4    | 4425200  | TUBO DIRECC.CILINDRO IZQDO.      |     | 1    | 112  | 6586     | ARANDELA ELASTICA D-12 DIN-127 |     | 4    |
| 5    | 4425380  | TORN. ORIENTABLE 1/4 GAS         |     | 2    | 114  | 4534680  | CILINDRO DIRECCION TR.899      |     | 1    |
| 6    | 4425390  | JUNTA METALOPLASTICA 1/4 GAS     |     | 4    | 117  | 2114     | TUERCA M-20X1,5 DIN-439        |     | 4    |
| 8    | 4425130  | TUBO PRESION BOMBA DIRECCION     |     | 1    | 118  | 8992260  | SOPORTE ROTULA                 |     | 2    |
| 9    | 4425210  | TUBO BOMBA-DIRECCION             |     | 1    | 120  | 4427120  | TCPE CILINDRO                  |     | 1    |
| 10   | 8861220  | RACOR                            |     | 5    |      |          |                                |     |      |
| 11   | 6811080  | ARANDELA RETENCION               |     | 10   |      |          |                                |     |      |
| 15   | 7854     | JUNTA TORICA 15,1X2,7            |     | 4    |      |          |                                |     |      |
| 16   | 4425140  | TUBO PRESION BOMBA               |     | 1    |      |          |                                |     |      |
| 26   | 4425220  | TUBO RETORNO-DIRECCION           |     | 1    |      |          |                                |     |      |
| 27   | 6583     | ARANDELA ELASTICA D-8,4 DIN-127  |     | 1    |      |          |                                |     |      |
| 28   | 3109     | TORNILLO M-8X25 DIN-933 8-G      |     | 1    |      |          |                                |     |      |
| 29   | 2059     | TUERCA M-8 DIN-934               |     | 1    |      |          |                                |     |      |
| 31   | 4425170  | TUBO ASPIRACION BOMBA            |     | 1    |      |          |                                |     |      |
| 33   | 5120     | TORN.M-8X25 DIN-912 8-G UNI-5931 |     | 15   |      |          |                                |     |      |
| 34   | 8995850  | BOMBA DOBLE IZQ. 10-8 L.         |     | 1    |      |          |                                |     |      |
| 36   | 4425120  | TUBO ASPIRACION BOMBA EMPALME    |     | 1    |      |          |                                |     |      |
| 37   | 4425110  | TUBO ASPIRACION CTROL.EMP.441    |     | 1    |      |          |                                |     |      |
| 71   | 8995601  | ESCUDO PROTECCION T.DE F.        |     | 1    |      |          |                                |     |      |
| 72   | 6585     | ARANDELA ELASTICA D-10,5DIN-127  |     | 13   |      |          |                                |     |      |
| 73   | 9839760  | PASADOR DE ANILLA (-4,5)         |     | 6    |      |          |                                |     |      |
| 74   | 3115     | TORNILLO M-10X16 DIN-933 8-G     |     | 4    |      |          |                                |     |      |
| 75   | 9821711  | HORQUILLA LARGA CON PERNO        |     | 2    |      |          |                                |     |      |
| 76   | 8995910  | BRAZO INFERIOR                   |     | 2    |      |          |                                |     |      |
| 77   | 9845380  | TUERCA M-22X2,5                  |     | 2    |      |          |                                |     |      |
| 79   | 9821701  | HORQUILLA CORTA                  |     | 2    |      |          |                                |     |      |
| 80   | 9835051  | TENSOR                           |     | 2    |      |          |                                |     |      |
| 82   | 3121     | TORNILLO M-10X30 DIN-933 8-G     |     | 8    |      |          |                                |     |      |
| 83   | 9803910  | SOPORTE BARRA TIRO               |     | 2    |      |          |                                |     |      |
| 85   | 9803680  | BULON LARGO                      |     | 2    |      |          |                                |     |      |
| 86   | 9839920  | MUELLE SUJECION BARRAS           |     | 1    |      |          |                                |     |      |
| 87   | 9803690  | BULON CORTO                      |     | 2    |      |          |                                |     |      |
| 88   | 9885220  | PERNO                            |     | 1    |      |          |                                |     |      |
| 89   | 9855370  | CADENA CON PASADOR               |     | 1    |      |          |                                |     |      |
| 90   | 8995940  | ENGANCHE REMOLQUE                |     | 1    |      |          |                                |     |      |
| 91   | 9811711  | TORNILLO ENGANCHE                |     | 4    |      |          |                                |     |      |
| 92   | 2011     | TUERCA M-16 DIN 934              |     | 4    |      |          |                                |     |      |
| 93   | 6589     | ARANDELA ELASTICA D-16 DIN-127   |     | 4    |      |          |                                |     |      |
| 94   | 3145     | TORNILLO M-14X35 DIN-933 8-G     |     | 8    |      |          |                                |     |      |
| 95   | 6588     | ARANDELA ELASTICA D-14 DIN-127   |     | 8    |      |          |                                |     |      |
| 96   | 9803610  | ENGANCHE GRADUABLE               |     | 2    |      |          |                                |     |      |
| 97   | 9805500  | TENSOR TERCER PUNTO              |     | 1    |      |          |                                |     |      |
| 98   | 9846030  | PASADOR DE ANILLA DB             |     | 3    |      |          |                                |     |      |
| 99   | 4391240  | PERNO PARA GANCHO                |     | 1    |      |          |                                |     |      |
| 100  | 8995840  | CADENA CON CANCAMO               |     | 2    |      |          |                                |     |      |
| 101  | 9805920  | TUERCA CENTRAL TENSOR            |     | 2    |      |          |                                |     |      |
| 103  | 9805910  | CADENA CON GRILLETE Y BULON      |     | 2    |      |          |                                |     |      |
| 104  | 4425150  | RACORD REDUCCION 1/2" GAS        |     | 4    |      |          |                                |     |      |
| 105  | 4425160  | ARANDELA METAL BUNA M-20X1,5     |     | 4    |      |          |                                |     |      |
| 106  | 8995900  | DIRECCION HIDRAULICA             |     | 1    |      |          |                                |     |      |

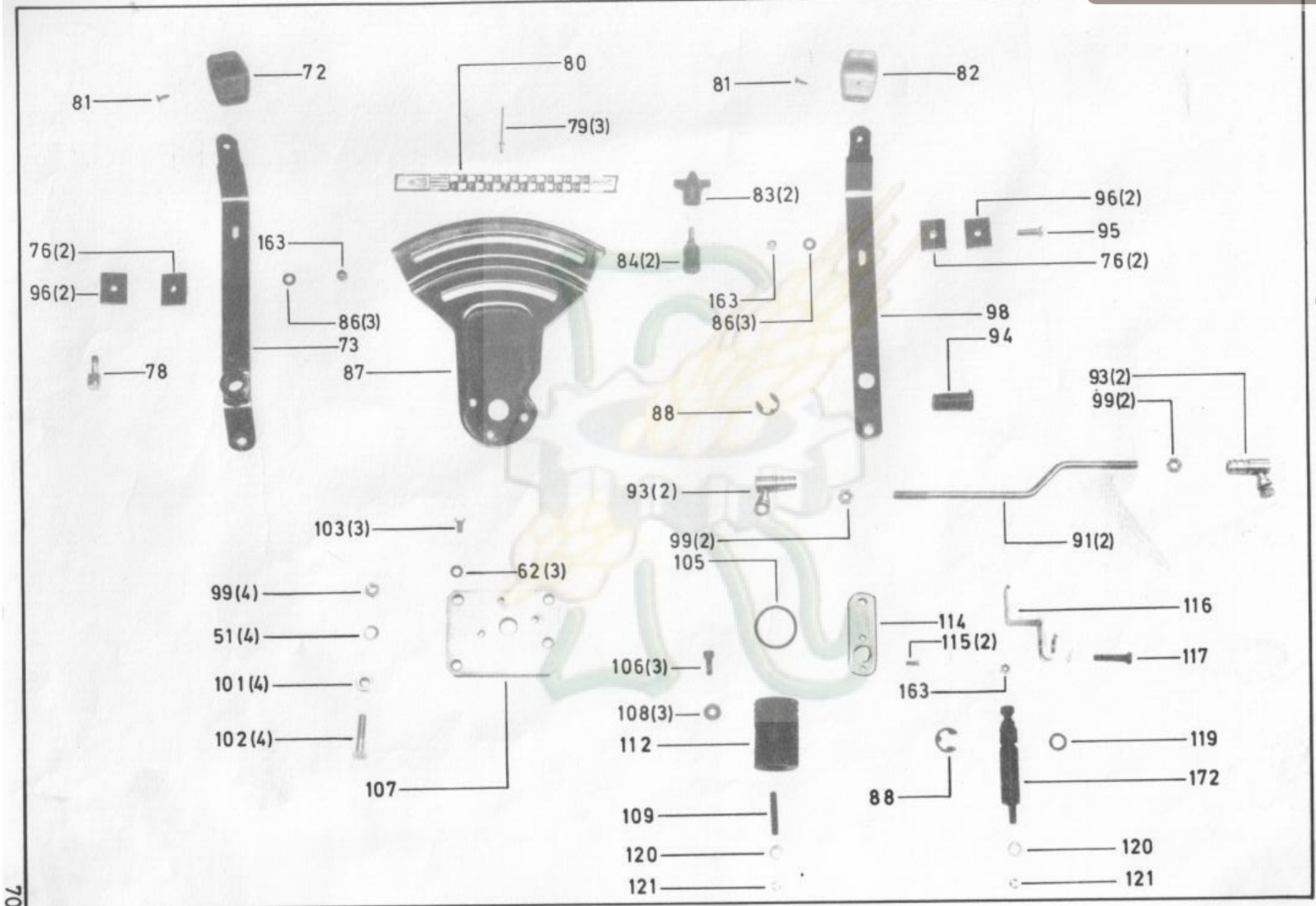


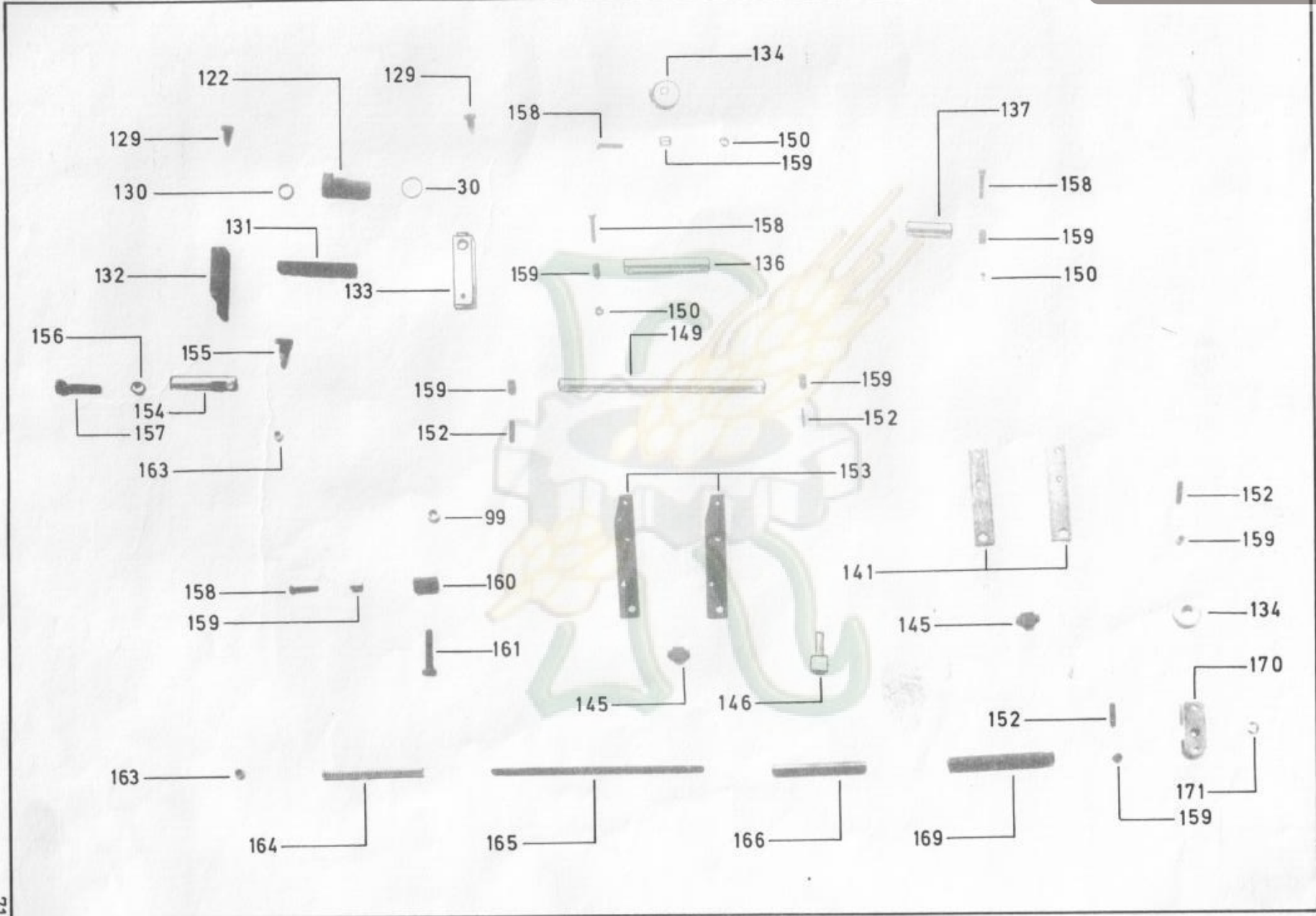


69



Motocultores Pasquali, S.A.





# TRACTOR serie 441 (441.00-01-02-50)



Motocultores Pasquali, S.A.

\*\*\*\*\* 43601500000 \*\*\*\*\* GRUPO CONTROL VERTICAL

| POS. | REFEREN. | DENOMINACION                     | PZA | CANT | POS. | REFEREN. | DENOMINACION                    | PZA | CANT |
|------|----------|----------------------------------|-----|------|------|----------|---------------------------------|-----|------|
| 1    | 6811060  | ARANDELA RETENCION               |     | 2    | 57   | 6588     | ARANDELA ELASTICA D-14 DIN-127  |     | 7    |
| 2    | 9835460  | MACHON M-14X1,5 - 3/8"           |     | 1    | 58   | 9822020  | ESPARRAGO FIJACION ELEVADOR     |     | 3    |
| 3    | 9835470  | CODO 90" TL-3/8" - 3/8"          |     | 1    | 59   | 8995501  | CARTER ELEVADOR VERTICAL        |     | 1    |
| 4    | 9965101  | JUNTA METAL BUNA                 |     | 2    | 60   | 9965200  | FILTRO ASCRITE                  |     | 1    |
| 5    | 1702330  | ENCHUFE RAPIDO HIDRAULICO        |     | 1    | 61   | 8995980  | TAPA ASPIRACION                 |     | 1    |
| 6    | 9805750  | TAPON PROTECCION ENCHUFE RAPIDO  |     | 1    | 62   | 6581     | ARANDELA ELASTICA D-6,4 DIN-127 |     | 7    |
| 7    | 9845600  | TORNILLO M-12X80 DIN 931         |     | 2    | 63   | 3094     | TORNILLO M-6X16 DIN-933 8-G.    |     | 4    |
| 9    | 9805810  | ANILLO GUARDAPOLVO               |     | 1    | 64   | 8995510  | TAPA CARTER                     |     | 1    |
| 10   | 6778     | ANILLO SEEGER E 45 DIN 471       |     | 2    | 65   | 8995520  | JUNTA ELEVADOR VERTICAL         |     | 1    |
| 11   | 9847830  | JUNTA TORICA OR 43,82X5,34       |     | 1    | 66   | 3129     | TORNILLO M-12X25 DIN-933 8-G    |     | 4    |
| 12   | 6586     | ARANDELA ELASTICA D-12 DIN-127   |     | 2    | 67   | 8995040  | CASQUILLO BALLESTA              |     | 1    |
| 13   | 2061     | TUERCA M-12 DIN-934              |     | 2    | 68   | 8995030  | LAMINA DE FLEXION               |     | 1    |
| 14   | 8995110  | SOPORTE ARTICULACION             |     | 1    | 69   | 8995011  | SOPORTE ENGANCHE TERCER PTO.    |     | 1    |
| 15   | 8995120  | SOPORTE LEVA                     |     | 1    | 70   | 8995480  | BRAZO ELEVADOR CURVO            |     | 2    |
| 17   | 9855150  | TAPON                            |     | 1    | 72   | 8995190  | POMO ESFUERZO ROJO              |     | 1    |
| 18   | 9835480  | TAPON M-18X1,5 DIN 908           |     | 1    | 73   | 8995730  | PALANCA ESFUERZO                |     | 1    |
| 19   | 9845950  | TAPON EXAGONAL M-18X1,5          |     | 2    | 76   | 8995270  | PLETINA DE FRENO                |     | 4    |
| 21   | 8995140  | DISTRIBUIDOR CONTROL PROF.       |     | 1    | 78   | 8995210  | TORNILLO TOPE PALANCA           |     | 1    |
| 22   | 9822120  | TORNILLO 6X45 DIN 912            |     | 2    | 79   | 9835500  | REMACHE POP 3,2X7,8 AD-44 STARR |     | 3    |
| 23   | 9805650  | BIELA INTERIOR                   |     | 1    | 80   | 8995470  | TARJETA DE ALUMINIO             |     | 1    |
| 24   | 9845670  | TAPON M-10/100 CONICO            |     | 2    | 81   | 9822060  | TORNILLO 3,5X13 DIN 7983        |     | 2    |
| 25   | 6013300  | JUNTA METAL-BUNA M-18X1,5        |     | 2    | 82   | 8995150  | POMO POSICION AMARILLO          |     | 1    |
| 26   | 8995530  | VASTAGO CILINDRO                 |     | 1    | 83   | 8995170  | POMO DE FIJACION                |     | 2    |
| 27   | 9805660  | PISTON CILINDRO                  |     | 1    | 84   | 8995180  | POMO DE TOPE                    |     | 2    |
| 28   | 9846950  | ARANDELA COBRE D-12X16X1,5       |     | 3    | 86   | 9822110  | MUELLE DE PLATILLO 6 DIN 2093-B |     | 6    |
| 29   | 5157     | TORNILLO ALLEN M-12X30 DIN 912   |     | 3    | 87   | 8995280  | SECTOR DE GRADUACION            |     | 1    |
| 30   | 9847980  | JUNTA TORICA OR-18,57X1,78       |     | 3    | 88   | 8749     | ANILLO ELASTICO 12 DIN 8799     |     | 2    |
| 31   | 9848490  | CASQUILLO ANTIFRICCION           |     | 1    | 91   | 8995781  | VARILLA POSICION                |     | 2    |
| 32   | 9805630  | CONJUNTO TUBO TAPETA             |     | 1    | 93   | 8995590  | ARTIC. ANGULAR REF. 57 FONTAN   |     | 4    |
| 33   | 3119     | TORNILLO M-10X25 DIN-933 8-G     |     | 2    | 94   | 8995760  | BULON ARTICULACION              |     | 1    |
| 34   | 6585     | ARANDELA ELASTICA D-10,5DIN-127  |     | 2    | 95   | 3096     | TORNILLO M-6X20 DIN-933         |     | 1    |
| 35   | 6465     | ARANDELA PLANA 10,5 DIN-125A     |     | 2    | 96   | 8995260  | CHAPA DE FRENO                  |     | 4    |
| 36   | 8995890  | MUELLE ENGANCHE TIRANTE          |     | 1    | 98   | 8995740  | PALANCA POSICION                |     | 1    |
| 37   | 9805620  | EJE ELEVACION                    |     | 1    | 99   | 2059     | TUERCA M-8 DIN-934              |     | 7    |
| 38   | 9848480  | CASQUILLO ANTIFRICCION           |     | 1    | 101  | 8995790  | CASQUILLO SEPARADOR             |     | 4    |
| 39   | 9847820  | JUNTA TORICA OR 50,16X5,34       |     | 1    | 102  | 2831     | TORNILLO M-8X30 DIN-931         |     | 4    |
| 40   | 9805820  | ANILLO GUARDAPOLVO               |     | 1    | 103  | 3087     | TORNILLO M-6X10 DIN-933         |     | 3    |
| 41   | 8995050  | CASQUILLO TOPE BALLESTA          |     | 1    | 105  | 4425450  | TORICO 32,92X3,53 (90 SHORE)    |     | 1    |
| 42   | 9796140  | ACOPLAMIENTO 9805680-9805890     |     | 1    | 106  | 5117     | TORNILLO M-6X16 DIN 912         |     | 3    |
| 43   | 9847850  | JUNTA TORICA OR 7,86X1,78        |     | 1    | 107  | 8995750  | PLACA FIJACION SECTOR           |     | 1    |
| 44   | 9805800  | TAPON CIERRE CILINDRO            |     | 1    | 108  | 8995710  | ARANDELA DE GUIA                |     | 3    |
| 45   | 9848980  | ANILLO TORICO OR 30X3            |     | 1    | 109  | 8995240  | EJE LEVA                        |     | 1    |
| 46   | 9847800  | JUNTA PISTON 90/75/12            |     | 1    | 112  | 8995231  | EJE MANDO ESFUERZO              |     | 1    |
| 47   | 8995020  | ESPARRAGO ENGANCHE               |     | 4    | 114  | 8995641  | LEVA DE ESFUERZO                |     | 1    |
| 49   | 2021     | TUERCA M-14X200 ALTA (S/PLANO)   |     | 4    | 115  | 9822100  | TORNILLO 5X12 DIN 965           |     | 1    |
| 50   | 8995130  | GRUESO BALLESTA                  |     | 2    | 116  | 8995770  | LEVA POSICION                   |     | 1    |
| 51   | 6583     | ARANDELA ELASTICA D-8,4 DIN-127  |     | 12   | 117  | 9845420  | TORNILLO M6X30 DIN 931          |     | 1    |
| 52   | 5131     | TORNILLO ALLEN M-8X25DIN-912 8-G |     | 8    | 119  | 4425440  | TORICO 15,88X2,82 (90 SHORE)    |     | 2    |
| 53   | 2062     | TUERCA M-14 DIN-934 UNI-5588     |     | 3    | 120  | 6461     | ARANDELA PLANA 0 8,4 DIN-125A   |     | 1    |
| 54   | 9847810  | JUNTA TORICA OR 39,69X3X53       |     | 1    | 121  | 9822090  | ANILLO ELASTICO 4 DIN 8799      |     | 2    |
| 55   | 6187     | PASADOR ELAST. 8X50 DIN 1481     |     | 1    | 122  | 8995101  | CASQUILLO ARTICULACION          |     | 1    |
| 56   | 9845080  | VARILLA ROSC. AM10X16 DIN915-125 |     | 1    | 129  | 8995460  | TORNILLO PALANCA                |     | 2    |

77




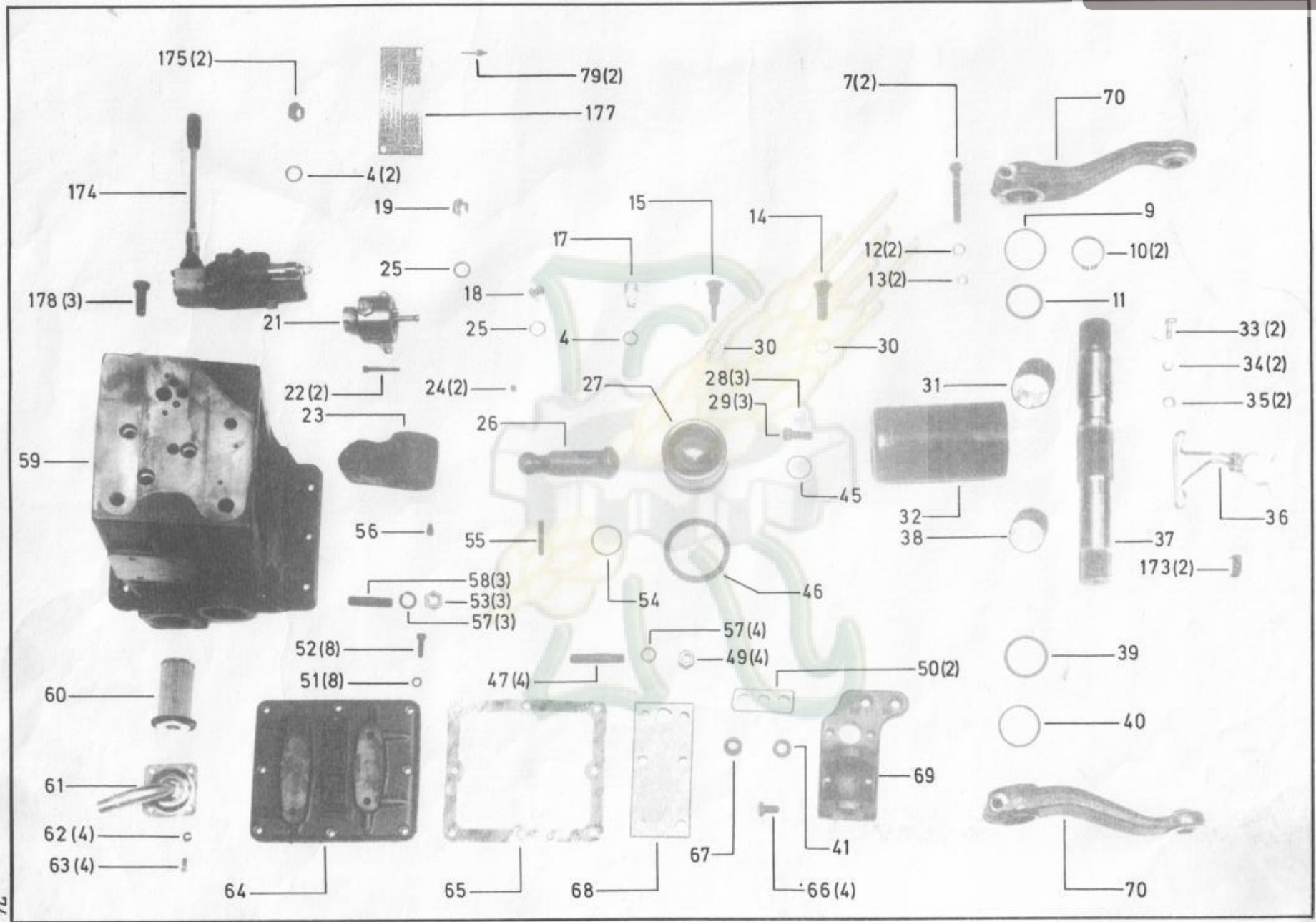


Motocultores Pasquali, S.A.

\*\*\*\*\* 43601500000 \*\*\*\*\*

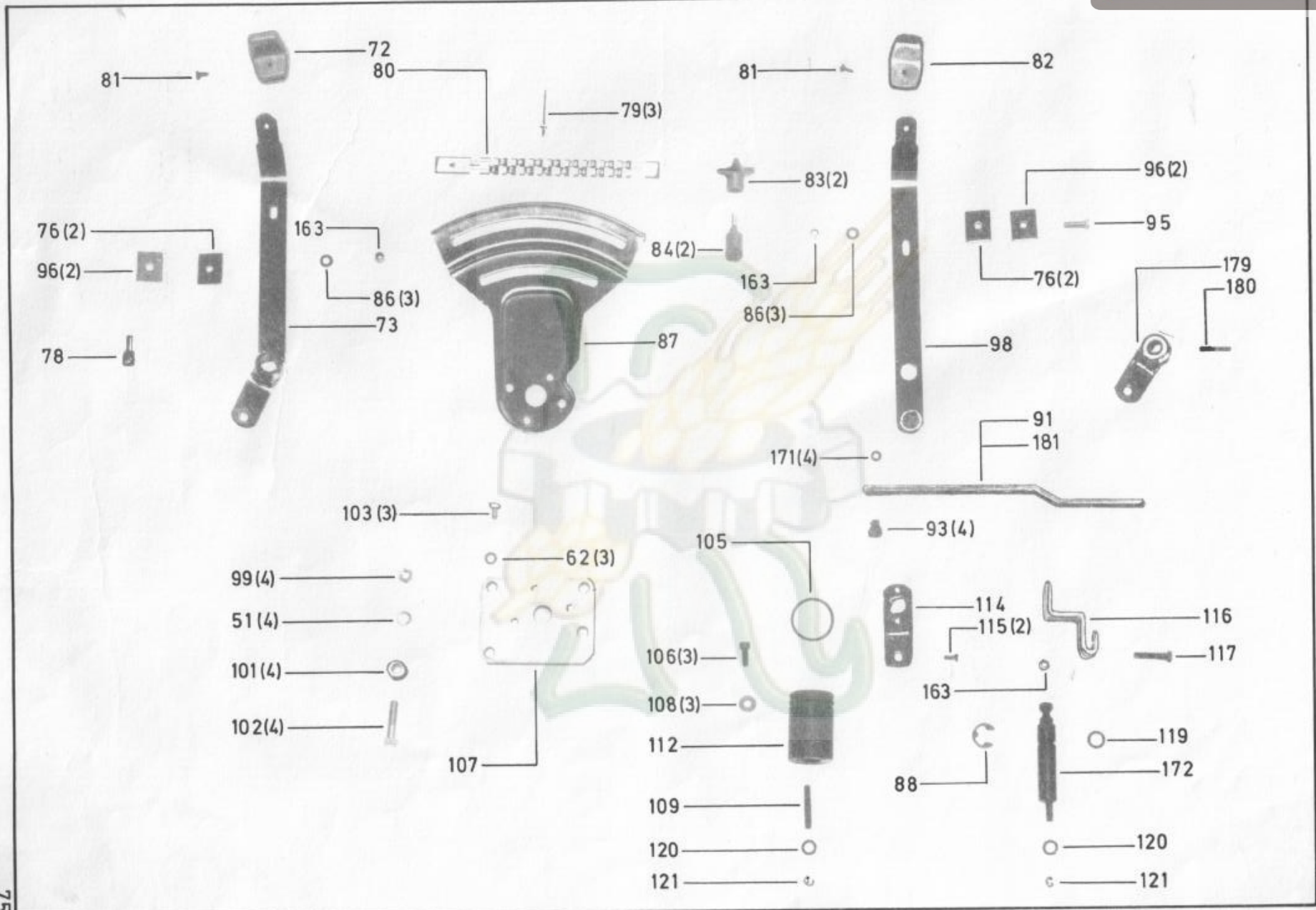
| POS. | REFEREN. | DENOMINACION PZA                | CANT |
|------|----------|---------------------------------|------|
| 130  | 9829120  | RETEN 12X22X6 (129) REF.90-005  | 1    |
| 131  | 8995570  | EJE MANDO ESFUERZO              | 1    |
| 132  | 8995090  | LEVA EXTERNA                    | 1    |
| 133  | 8995450  | LEVA INTERNA ESFUERZO           | 1    |
| 134  | 8995340  | RUEDA DE MANDO                  | 2    |
| 136  | 8995350  | TIRANTE MANDO POSICION          | 1    |
| 137  | 8995360  | TIRANTE MANDO ESFUERZO          | 1    |
| 141  | 8995430  | LEVA ARTICULACION               | 2    |
| 145  | 8995400  | EJE CRUCETA                     | 2    |
| 146  | 8995410  | EJE DE GUIA                     | 1    |
| 149  | 8995370  | TIRANTE REACCION                | 1    |
| 150  | 9834160  | TUERCA M-5 DIN 985              | 3    |
| 152  | 9822250  | PAS.ELAST.ESPIRAL 5X22 DIN 7343 | 4    |
| 153  | 8995330  | LEVA DE EQUILIBRIO              | 2    |
| 154  | 8995562  | TIRANTE ESFUERZO                | 1    |
| 155  | 8995490  | TORNILLO EXAG.M-10              | 1    |
| 156  | 2060     | TUERCA M-10 DIN-934             | 1    |
| 157  | 8995061  | TORNILLO REGULACION             | 1    |
| 158  | 9822070  | TORNILLO 5X25 DIN 931           | 4    |
| 159  | 8995080  | CASQUILLO ARTICULACION          | 8    |
| 160  | 8995320  | TUERCA DISPARO RECORRIDO        | 1    |
| 161  | 3105     | TORNILLO M-BX16 DIN-933 8-G     | 1    |
| 163  | 2257     | TUERCA AUTOBLOCANTE M-6         | 5    |
| 164  | 8995290  | MUELLE TIRANTE REACCION         | 1    |
| 165  | 8995300  | TIRANTE LEVA                    | 1    |
| 166  | 8995420  | TUBO DISTANCIADOR               | 1    |
| 169  | 8995580  | EJE ACOPLAMIENTO                | 1    |
| 170  | 8995380  | LEVA ARTICULACION               | 1    |
| 171  | 9822080  | ANILLO ELASTICO 6 DIN 6799      | 1    |
| 172  | 8995251  | EJE POSICION                    | 1    |
| 173  | 9805210  | PLETINA FIJACION PINZA          | 2    |
|      | 8995800  | MONTAJE Y PRUEBAS KIT 883.80    | 1    |





74





# TRACTOR serie 441 (441.00-01-02-50)



Motocultores Pasquali, S.A.

\*\*\*\*\* 436015010000 \*\*\*\*\* GPO CONTROL VERTICAL

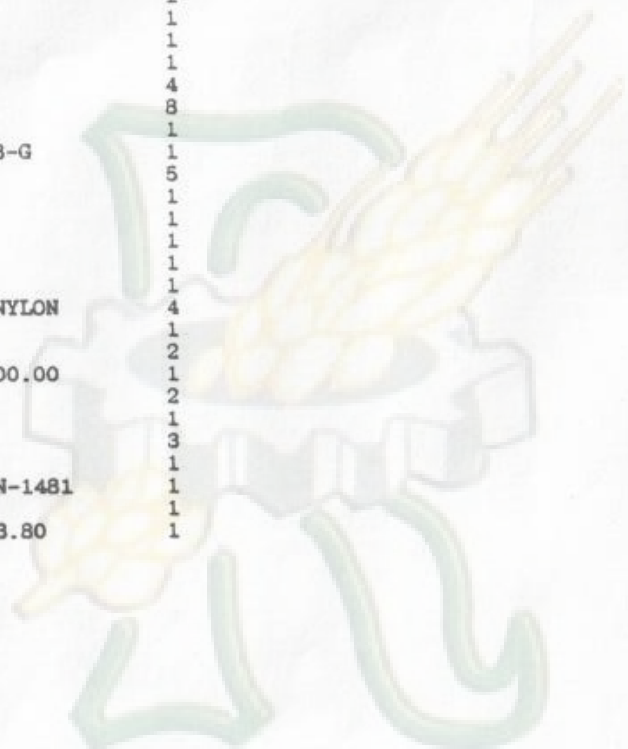
| POS. | REFEREN. | DENOMINACION                     | PZA | CANT | POS. | REFEREN. | DENOMINACION                    | PZA | CANT |
|------|----------|----------------------------------|-----|------|------|----------|---------------------------------|-----|------|
| 4    | 9965101  | JUNTA METAL BUNA                 |     | 3    | 85   | 8995520  | JUNTA ELEVADOR VERTICAL         |     | 1    |
| 7    | 9845600  | TORNILLO M-12X80 DIN 931         |     | 2    | 86   | 3129     | TORNILLO M-12X25 DIN-933 8-G    |     | 4    |
| 9    | 9805810  | ANILLO GUARDAPOLVO               |     | 1    | 87   | 8995040  | CASQUILLO BALLESTA              |     | 1    |
| 10   | 6778     | ANILLO SEEGER E 45 DIN 471       |     | 2    | 88   | 8995030  | LAMINA DE FLEXION               |     | 1    |
| 11   | 9847830  | JUNTA TORICA OR 43,82X5,34       |     | 1    | 89   | 8995011  | SOPORTE ENGANCHE TERCER PTO.    |     | 1    |
| 12   | 8588     | ARANDELA ELASTICA D-12 DIN-127   |     | 2    | 70   | 8995480  | BRAZO ELEVADOR CURVO            |     | 2    |
| 13   | 2061     | TUERCA M-12 DIN-934              |     | 2    | 72   | 8995190  | POMO ESFUERZO ROJO              |     | 1    |
| 14   | 8995110  | SOPORTE ARTICULACION             |     | 1    | 73   | 4425320  | PALANCA ESFUERZO                |     | 1    |
| 15   | 8995120  | SOPORTE LEVA                     |     | 1    | 78   | 8995270  | PLETINA DE FRENO                |     | 4    |
| 17   | 9855150  | TAPON                            |     | 1    | 78   | 8995210  | TORNILLO TOPE PALANCA           |     | 1    |
| 18   | 9835480  | TAPON M-18X1,5 DIN 908           |     | 1    | 79   | 9835500  | REMACHE POP 3,2X7,8 AD-44 STARR |     | 5    |
| 19   | 9845950  | TAPON EXAGONAL M-18X1,5          |     | 2    | 80   | 8995470  | TARJETA DE ALUMINIO             |     | 1    |
| 21   | 8995140  | DISTRIBUIDOR CONTROL PROF.       |     | 1    | 81   | 9822060  | TORNILLO 3,5X13 DIN 7983        |     | 2    |
| 22   | 9822120  | TORNILLO 6X45 DIN 912            |     | 2    | 82   | 8995150  | POMO POSICION AMARILLO          |     | 1    |
| 23   | 9805650  | BIELA INTERIOR                   |     | 1    | 83   | 8995170  | POMO DE FIJACION                |     | 2    |
| 24   | 9845670  | TAPON M-10/100 CONICO            |     | 2    | 84   | 8995180  | POMO DE TOPE                    |     | 2    |
| 25   | 6013300  | JUNTA METAL-BUNA M-18X1,5        |     | 2    | 86   | 9822110  | MUELLE DE PLATILLO 6 DIN 2093-B |     | 6    |
| 26   | 8995530  | VASTAGO CILINDRO                 |     | 1    | 87   | 4425300  | SECTOR DE GRADUACION            |     | 1    |
| 27   | 9805660  | PISTON CILINDRO                  |     | 1    | 88   | 6749     | ANILLO ELASTICO 12 DIN 6799     |     | 1    |
| 28   | 9846950  | ARANDELA COBRE D-12X16X1,5       |     | 3    | 91   | 4425340  | VARILLA DE REENVIO ESFUERZO     |     | 1    |
| 29   | 5157     | TORNILLO ALLEN M-12X30 DIN 912   |     | 3    | 93   | 3107     | TORNILLO M-8X20 DIN-933 8-G     |     | 4    |
| 30   | 9847980  | JUNTA TORICA OR-18,57X1,78       |     | 3    | 95   | 3098     | TORNILLO M-6X20 DIN-933         |     | 1    |
| 31   | 9848490  | CASQUILLO ANTIFRICCION           |     | 1    | 96   | 8995260  | CHAPA DE FRENO                  |     | 4    |
| 32   | 9805630  | CONJUNTO TUBO TAPETA             |     | 1    | 98   | 4425310  | PALANCA POSICION                |     | 1    |
| 33   | 3119     | TORNILLO M-10X25 DIN-933 8-G     |     | 2    | 99   | 2059     | TUERCA M-8 DIN-934              |     | 3    |
| 34   | 8585     | ARANDELA ELASTICA D-10,5DIN-127  |     | 2    | 101  | 8995790  | CASQUILLO SEPARADOR             |     | 4    |
| 35   | 8485     | ARANDELA PLANA 10,5 DIN-125A     |     | 2    | 102  | 2831     | TORNILLO M-8X30 DIN-931         |     | 4    |
| 36   | 8995890  | MUELLE ENGANCHE TIRANTE          |     | 1    | 103  | 3087     | TORNILLO M-6X10 DIN-933         |     | 3    |
| 37   | 9805620  | EJE ELEVACION                    |     | 1    | 105  | 4425450  | TORICO 32,92X3,53 (90 SHORE)    |     | 1    |
| 38   | 9848480  | CASQUILLO ANTIFRICCION           |     | 1    | 106  | 5117     | TORNILLO M-6X16 DIN 912         |     | 3    |
| 39   | 9847820  | JUNTA TORICA OR 50,16X5,34       |     | 1    | 107  | 8995750  | PLACA FIJACION SECTOR           |     | 1    |
| 40   | 9805820  | ANILLO GUARDAPOLVO               |     | 1    | 108  | 8995710  | ARANDELA DE GUIA                |     | 3    |
| 41   | 8995050  | CASQUILLO TOPE BALLESTA          |     | 1    | 109  | 8995240  | EJE LEVA                        |     | 1    |
| 45   | 9848980  | ANILLO TORICO OR 30X3            |     | 1    | 112  | 8995231  | EJE MANDO ESFUERZO              |     | 1    |
| 46   | 9847800  | JUNTA PISTON 90/75/12            |     | 1    | 114  | 8995642  | LEVA DE ESFUERZO                |     | 1    |
| 47   | 8995020  | ESPARRAGO ENGANCHE               |     | 4    | 115  | 9822100  | TORNILLO 5X12 DIN 985           |     | 1    |
| 49   | 2021     | TUERCA M-14X200 ALTA (S/PLANO)   |     | 4    | 118  | 8995770  | LEVA POSICION                   |     | 1    |
| 50   | 8995130  | GRUESO BALLESTA                  |     | 2    | 117  | 9845420  | TORNILLO M6X30 DIN 931          |     | 1    |
| 51   | 8583     | ARANDELA ELASTICA D-8,4 DIN-127  |     | 12   | 119  | 4425440  | TORICO 15,88X2,62 (90 SHORE)    |     | 1    |
| 52   | 5131     | TORNILLO ALLEN M-8X25DIN-912 8-G |     | 8    | 120  | 6461     | ARANDELA PLANA 0 8,4 DIN-125A   |     | 2    |
| 53   | 2062     | TUERCA M-14 DIN-934 UNI-5588     |     | 3    | 121  | 9822090  | ANILLO ELASTICO 4 DIN 6799      |     | 2    |
| 54   | 9847810  | JUNTA TORICA OR 39,69X3X53       |     | 1    | 122  | 8995101  | CASQUILLO ARTICULACION          |     | 1    |
| 55   | 8187     | PASADOR ELAST. 8X50 DIN 1481     |     | 1    | 129  | 8995460  | TORNILLO PALANCA                |     | 2    |
| 56   | 9845080  | VARILLA ROSC.AM10X16 DIN915-125  |     | 1    | 130  | 9829120  | RETEN 12X22X6 (129) REF.90-005  |     | 1    |
| 57   | 8588     | ARANDELA ELASTICA D-14 DIN-127   |     | 1    | 131  | 8995570  | EJE MANDO ESFUERZO              |     | 1    |
| 58   | 9822020  | ESPARRAGO FIJACION ELEVADOR      |     | 7    | 132  | 8995090  | LEVA EXTERNA                    |     | 1    |
| 59   | 8995502  | CARTER CONTROL VERTICAL          |     | 1    | 133  | 8995450  | LEVA INTERNA ESFUERZO           |     | 1    |
| 60   | 9965200  | FILTRO ACEITE                    |     | 1    | 134  | 8995340  | RUEDA DE MANDO                  |     | 2    |
| 61   | 8995980  | TAPA ASPIRACION                  |     | 1    | 136  | 8995350  | TIRANTE MANDO POSICION          |     | 1    |
| 62   | 8581     | ARANDELA ELASTICA D-6,4 DIN-127  |     | 7    | 137  | 8995360  | TIRANTE MANDO ESFUERZO          |     | 1    |
| 63   | 3094     | TORNILLO M-6X16 DIN-933 8-G      |     | 4    | 141  | 8995430  | LEVA ARTICULACION               |     | 2    |
| 64   | 8995510  | TAPA CARTER                      |     | 1    | 145  | 8995400  | EJE CRUCETA                     |     | 2    |





Motocultores Pasquali, S.A.

| POS. | REFEREN. | DENOMINACION PZA                | CANT |
|------|----------|---------------------------------|------|
| 146  | 8995410  | EJE DE GUIA                     | 1    |
| 149  | 8995370  | TIRANTE REACCION                | 1    |
| 150  | 9834180  | TUERCA M-5 DIN 985              | 3    |
| 152  | 9822250  | PAS.ELAST.ESPIRAL 5X22 DIN 7343 | 4    |
| 153  | 8995330  | LEVA DE EQUILIBRIO              | 2    |
| 154  | 8995582  | TIRANTE RSFUERZO                | 1    |
| 155  | 8995490  | TORNILLO EXAG.M-10              | 1    |
| 156  | 2080     | TUERCA M-10 DIN-934             | 1    |
| 157  | 8995081  | TORNILLO REGULACION             | 1    |
| 158  | 9822070  | TORNILLO 5X25 DIN 931           | 4    |
| 159  | 8995080  | CASQUILLO ARTICULACION          | 8    |
| 180  | 8995320  | TUERCA DISPARO RECORRIDO        | 1    |
| 181  | 3105     | TORNILLO M-8X16 DIN-933 8-G     | 1    |
| 183  | 2057     | TUERCA M-5 DIN-934              | 5    |
| 184  | 8995290  | MUELLE TIRANTE REACCION         | 1    |
| 185  | 8995300  | TIRANTE LEVA                    | 1    |
| 186  | 8995420  | TUBO DISTANCIADOR               | 1    |
| 189  | 8995580  | EJE ACOPLAMIENTO                | 1    |
| 170  | 8995380  | LEVA ARTICULACION               | 1    |
| 171  | 2256     | TUERCA AUTOBLOCANTE M-8 NYLON   | 4    |
| 172  | 8995251  | EJE POSICION                    | 1    |
| 173  | 9805210  | PLETINA FIJACION PINZA          | 2    |
| 174  | 4425350  | DISTRIBUIDOR D.E.REF.55.00.00   | 1    |
| 175  | 4425370  | TAPON EXAGONAL 3/8"GAS          | 2    |
| 177  | 9815150  | PLAQUITA MATRICULA              | 1    |
| 178  | 5138     | TORNILLO M-8X60 DIN-912         | 3    |
| 179  | 4425330  | LEVA PALANCA POSICION           | 1    |
| 180  | 8086     | PASADOR ELASTICO 4X25 DIN-1481  | 1    |
| 181  | 4425480  | VARILLA REENVIO POSICION        | 1    |
|      | 8995800  | MONTAJE Y PRUEBAS KIT 883.80    | 1    |



77

# TRACTOR serie 441 (441.00-01-02-50)



Motocultores Pasquali, S.A.

\*\*\*\*\* 43601550000 \*\*\*\*\* GRUPO CONTROL VERTICAL

| POS. | REFEREN. | DENOMINACION                     | PZA | CANT | POS. | REFEREN. | DENOMINACION                    | PZA | CANT |
|------|----------|----------------------------------|-----|------|------|----------|---------------------------------|-----|------|
| 4    | 9965101  | JUNTA METAL BUNA                 |     | 3    | 65   | 8995520  | JUNTA ELEVADOR VERTICAL         |     | 1    |
| 7    | 9845600  | TORNILLO M-12X80 DIN 931         |     | 2    | 66   | 3129     | TORNILLO M-12X25 DIN-933 8-G    |     | 4    |
| 9    | 9805810  | ANILLO GUARDAPOLVO               |     | 1    | 67   | 8995040  | CASQUILLO BALLESTA              |     | 1    |
| 10   | 6778     | ANILLO SEEGER E 45 DIN 471       |     | 2    | 68   | 8995030  | LAMINA DE FLEXION               |     | 1    |
| 11   | 9847830  | JUNTA TORICA OR 43,82X5,34       |     | 1    | 69   | 8995011  | SOPORTE ENGANCHE TERCER PTO.    |     | 1    |
| 12   | 8588     | ARANDELA ELASTICA D-12 DIN-127   |     | 2    | 70   | 8995480  | BRAZO ELEVADOR CURVO            |     | 2    |
| 13   | 2061     | TUERCA M-12 DIN-934              |     | 2    | 72   | 8995190  | POMO ESFUERZO ROJO              |     | 1    |
| 14   | 8995110  | SOPORTE ARTICULACION             |     | 1    | 73   | 4425320  | PALANCA ESFUERZO                |     | 1    |
| 15   | 8995120  | SOPORTE LEVA                     |     | 1    | 76   | 8995270  | PLETINA DE FRENO                |     | 4    |
| 17   | 9855150  | TAPON                            |     | 1    | 78   | 8995210  | TORNILLO TOPE PALANCA           |     | 1    |
| 18   | 9835480  | TAPON M-18X1,5 DIN 908           |     | 1    | 79   | 9835500  | REMACHE POP 3,2X7,8 AD-44 STARR |     | 5    |
| 19   | 9845950  | TAPON EXAGONAL M-18X1,5          |     | 2    | 80   | 8995470  | TARJETA DE ALUMINIO             |     | 1    |
| 21   | 8995140  | DISTRIBUIDOR CONTROL PROF.       |     | 1    | 81   | 9822060  | TORNILLO 3,5X13 DIN 7983        |     | 2    |
| 22   | 9822120  | TORNILLO 8X45 DIN 912            |     | 2    | 82   | 8995150  | POMO POSICION AMARILLO          |     | 1    |
| 23   | 9805650  | BIELA INTERIOR                   |     | 1    | 83   | 8995170  | POMO DE FIJACION                |     | 2    |
| 24   | 9845670  | TAPON M-10/100 CONICO            |     | 2    | 84   | 8995180  | POMO DE TOPE                    |     | 2    |
| 25   | 6013300  | JUNTA METAL-BUNA M-18X1,5        |     | 2    | 86   | 9822110  | MUELLE DE PLATILLO 6 DIN 2093-B |     | 6    |
| 28   | 8995530  | VASTAGO CILINDRO                 |     | 1    | 87   | 4425300  | SECTOR DE GRADUACION            |     | 1    |
| 27   | 9805660  | PISTON CILINDRO                  |     | 1    | 88   | 6749     | ANILLO ELASTICO 12 DIN 6799     |     | 1    |
| 28   | 9846950  | ARANDELA COBRE D-12X16X1,5       |     | 3    | 91   | 4425410  | PALANCA REENVIO ESFUERZO        |     | 1    |
| 29   | 5157     | TORNILLO ALLEN M-12X30 DIN 912   |     | 3    | 93   | 3107     | TORNILLO M-8X20 DIN-933 8-G     |     | 4    |
| 30   | 9847980  | JUNTA TORICA OR-18,57X1,78       |     | 3    | 95   | 3096     | TORNILLO M-6X20 DIN-933         |     | 1    |
| 31   | 9848490  | CASQUILLO ANTIFRICCION           |     | 1    | 96   | 8995260  | CHAPA DE FRENO                  |     | 4    |
| 32   | 9805630  | CONJUNTO TUBO TAPETA             |     | 1    | 98   | 4425310  | PALANCA POSICION                |     | 1    |
| 33   | 3119     | TORNILLO M-10X25 DIN-933 8-G     |     | 2    | 99   | 2059     | TUERCA M-8 DIN-934              |     | 3    |
| 34   | 8585     | ARANDELA ELASTICA D-10,5DIN-127  |     | 2    | 101  | 8995790  | CASQUILLO SEPARADOR             |     | 4    |
| 35   | 6465     | ARANDELA PLANA 10,5 DIN-125A     |     | 2    | 102  | 2831     | TORNILLO M-8X30 DIN-931         |     | 4    |
| 36   | 8995890  | MUELLE ENGANCHE TIRANTE          |     | 1    | 103  | 3087     | TORNILLO M-6X10 DIN-933         |     | 3    |
| 37   | 9805620  | EJE ELEVACION                    |     | 1    | 105  | 4425450  | TORICO 32,92X3,53 (90 SHORE)    |     | 1    |
| 38   | 9848480  | CASQUILLO ANTIFRICCION           |     | 1    | 106  | 5117     | TORNILLO M-6X16 DIN 912         |     | 3    |
| 39   | 9847820  | JUNTA TORICA OR 50,16X5,34       |     | 1    | 107  | 8995750  | PLACA FIJACION SECTOR           |     | 1    |
| 40   | 9805820  | ANILLO GUARDAPOLVO               |     | 1    | 108  | 8995710  | ARANDELA DE GUIA                |     | 3    |
| 41   | 8995050  | CASQUILLO TOPE BALLESTA          |     | 1    | 109  | 8995240  | EJE LEVA                        |     | 1    |
| 45   | 9848980  | ANILLO TORICO OR 30X3            |     | 1    | 112  | 8995231  | EJE MANDO ESFUERZO              |     | 1    |
| 46   | 9847800  | JUNTA PISTON 90/75/12            |     | 1    | 114  | 8995642  | LEVA DE ESFUERZO                |     | 1    |
| 47   | 8995020  | ESPARRAGO ENGANCHE               |     | 4    | 115  | 9822100  | TORNILLO 5X12 DIN 985           |     | 1    |
| 49   | 2021     | TUERCA M-14X200 ALTA (S/PLANO)   |     | 4    | 116  | 8995770  | LEVA POSICION                   |     | 1    |
| 50   | 8995130  | GRUESO BALLESTA                  |     | 2    | 117  | 9845420  | TORNILLO M6X30 DIN 931          |     | 1    |
| 51   | 6583     | ARANDELA ELASTICA D-8,4 DIN-127  |     | 12   | 119  | 4425440  | TORICO 15,88X2,62 (90 SHORE)    |     | 1    |
| 52   | 5131     | TORNILLO ALLEN M-8X25DIN-912 8-G |     | 8    | 120  | 6461     | ARANDELA PLANA O 6,4 DIN-125A   |     | 2    |
| 53   | 2062     | TUERCA M-14 DIN-934 UNI-5588     |     | 3    | 121  | 9822090  | ANILLO ELASTICO 4 DIN 6799      |     | 2    |
| 54   | 9847810  | JUNTA TORICA OR 39,69X3X53       |     | 1    | 122  | 8995101  | CASQUILLO ARTICULACION          |     | 1    |
| 55   | 6187     | PASADOR ELAST. 8X50 DIN 1481     |     | 1    | 129  | 8995460  | TORNILLO PALANCA                |     | 2    |
| 56   | 9845080  | VARRILLA ROSC.AM10X16 DIN915-125 |     | 1    | 130  | 9829120  | RETEN 12X22X6 (129) REF.90-005  |     | 1    |
| 57   | 8588     | ARANDELA ELASTICA D-14 DIN-127   |     | 7    | 131  | 8995570  | EJE MANDO ESFUERZO              |     | 1    |
| 58   | 9822020  | ESPARRAGO FIJACION ELEVADOR      |     | 3    | 132  | 8995090  | LEVA EXTERNA                    |     | 1    |
| 59   | 8995502  | CARTER CONTROL VERTICAL          |     | 1    | 133  | 8995450  | LEVA INTERNA ESFUERZO           |     | 1    |
| 60   | 9965200  | FILTRO ACEITE                    |     | 1    | 134  | 8995340  | RUEDA DE MANDO                  |     | 2    |
| 61   | 8995980  | TAPA ASPIRACION                  |     | 1    | 136  | 8995350  | TIRANTE MANDO POSICION          |     | 1    |
| 62   | 8581     | ARANDELA ELASTICA D-6,4 DIN-127  |     | 7    | 137  | 8995360  | TIRANTE MANDO ESFUERZO          |     | 1    |
| 63   | 3094     | TORNILLO M-6X16 DIN-933 8-G      |     | 4    | 141  | 8995430  | LEVA ARTICULACION               |     | 2    |
| 64   | 8995510  | TAPA CARTER                      |     | 1    | 145  | 8995400  | EJE CRUCETA                     |     | 2    |

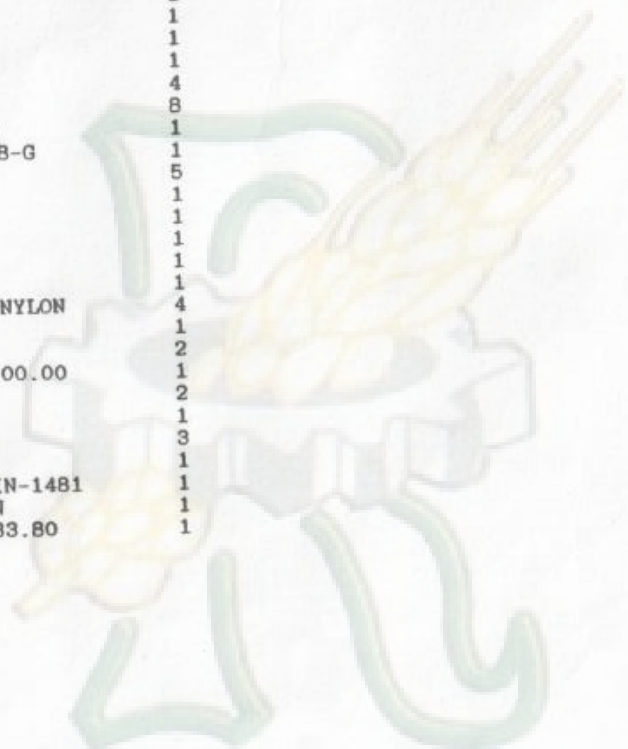




Motocultores Pasquali, S.A.

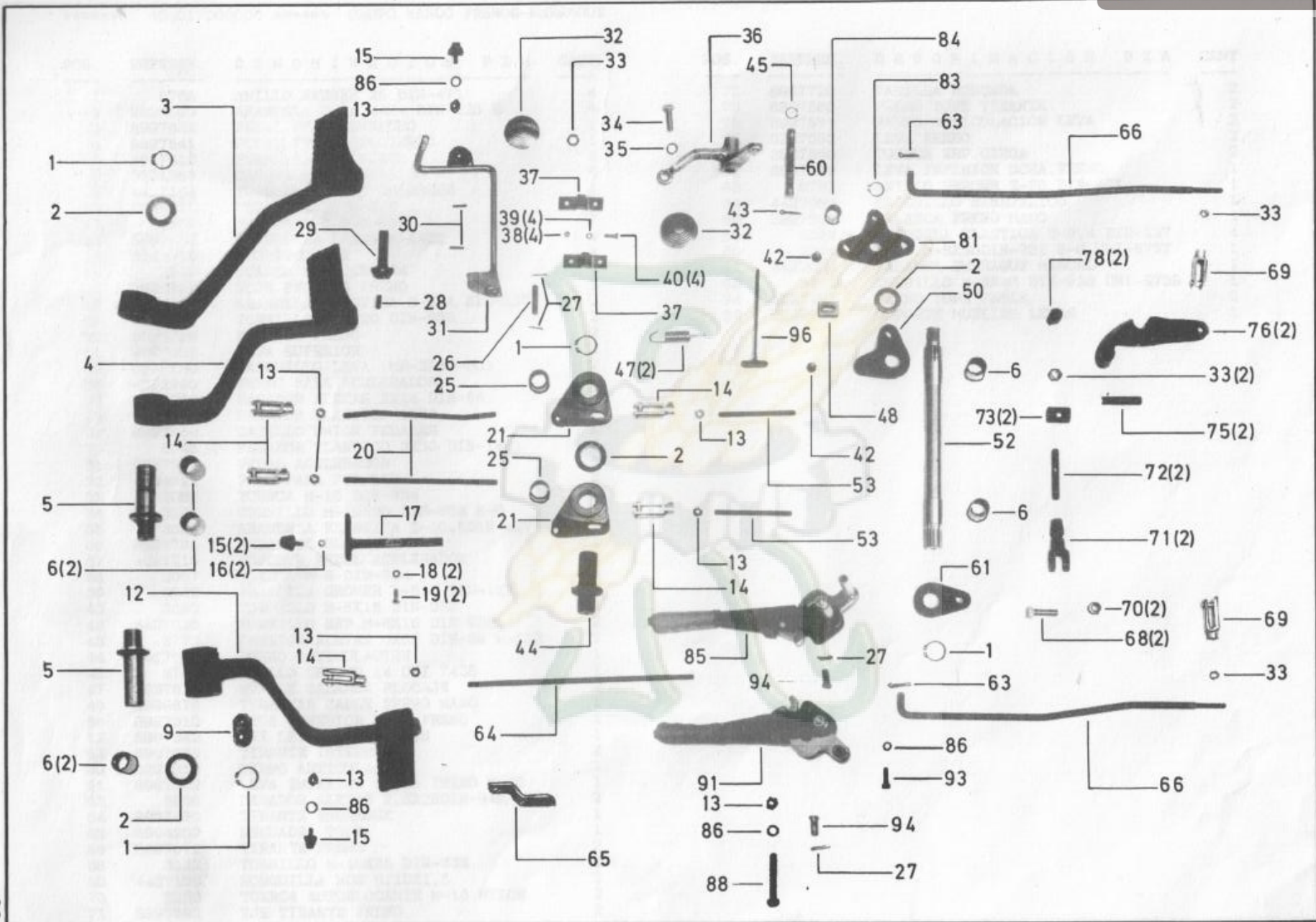
\*\*\*\*\* 438015500000 \*\*\*\*\*

| POS. | REFEREN. | DENOMINACION PZA                | CANT |
|------|----------|---------------------------------|------|
| 148  | 8995410  | EJE DE GUIA                     | 1    |
| 149  | 8995370  | TIRANTE REACCION                | 1    |
| 150  | 9834180  | TUERCA M-5 DIN 985              | 3    |
| 152  | 9822250  | PAS.ELAST.ESPIRAL 5X22 DIN 7343 | 4    |
| 153  | 8995330  | LEVA DE EQUILIBRIO              | 2    |
| 154  | 8995562  | TIRANTE ESFUERZO                | 1    |
| 155  | 8995490  | TORNILLO EXAG.M-10              | 1    |
| 156  | 2060     | TUERCA M-10 DIN-934             | 1    |
| 157  | 8995061  | TORNILLO REGULACION             | 1    |
| 158  | 9822070  | TORNILLO 5X25 DIN 931           | 4    |
| 159  | 8995080  | CASQUILLO ARTICULACION          | 8    |
| 160  | 8995320  | TUERCA DISPARO RECORRIDO        | 1    |
| 161  | 3105     | TORNILLO M-8X16 DIN-933 8-G     | 1    |
| 163  | 2057     | TUERCA M-5 DIN-934              | 5    |
| 164  | 8995290  | MUELLE TIRANTE REACCION         | 1    |
| 165  | 8995300  | TIRANTE LEVA                    | 1    |
| 166  | 8995420  | TUBO DISTANCIADOR               | 1    |
| 169  | 8995580  | EJE ACOPLAMIENTO                | 1    |
| 170  | 8995380  | LEVA ARTICULACION               | 1    |
| 171  | 2256     | TUERCA AUTOBLOCANTE M-8 NYLON   | 4    |
| 172  | 8995251  | EJE POSICION                    | 1    |
| 173  | 9805210  | PLETINA FIJACION PINZA          | 2    |
| 174  | 4425350  | DISTRIBUIDOR D.E.REF.55.00.00   | 1    |
| 175  | 4425370  | TAPON EXAGONAL 3/8"GAS          | 2    |
| 177  | 9815150  | PLAQUITA MATRICULA              | 1    |
| 178  | 5138     | TORNILLO M-8X60 DIN-912         | 3    |
| 179  | 4425330  | LEVA PALANCA POSICION           | 1    |
| 180  | 6086     | PASADOR ELASTICO 4X25 DIN-1481  | 1    |
| 181  | 4425430  | PALANCA REENVIO POSICION        | 1    |
|      | 8995800  | MONTAJE Y PRUEBAS KIT 883.80    | 1    |





Motocultores Pasquali, S.A.



# TRACTOR serie 441 (441.00-01-02-50)

**pasquali**

Motocultores Pasquali, S.A.

\*\*\*\*\* 43801700000 \*\*\*\*\* GRUPO MANDO FRENOS-EMBRAGUE

| POS. | REFEREN. | DENOMINACION                     | PZA | CANT | POS. | REFEREN. | DENOMINACION                     | PZA | CANT |
|------|----------|----------------------------------|-----|------|------|----------|----------------------------------|-----|------|
| 1    | 6766     | ANILLO SEEGER 25 DIN-471         |     | 4    | 72   | 8997720  | VARILLA ROSCADA                  |     | 2    |
| 2    | 9829020  | ARANDELA D-25 44X4 DIN-125 B     |     | 4    | 73   | 8997580  | PERNO TOPE TIRANTE               |     | 2    |
| 3    | 8997631  | PEDAL FRENO DERECHO              |     | 1    | 75   | 8997571  | PERNO ARTICULACION LEVA          |     | 2    |
| 4    | 8997641  | PEDAL FRENO IZQUIERDO            |     | 1    | 76   | 8997052  | LEVA FRENO                       |     | 2    |
| 5    | 8997610  | PERNO ARTICULACION               |     | 2    | 78   | 8997550  | TUERCA ESP.CIEGA                 |     | 2    |
| 6    | 3871380  | CASQUILLO BIMETALICO             |     | 8    | 81   | 8997022  | LEVA INFERIOR DCHA.FRENO         |     | 1    |
| 9    | 4427150  | TOPE RETROCESO EMBRAGUE          |     | 1    | 83   | 8782     | ANILLO SEEGER E-20 DIN-471       |     | 1    |
| 12   | 8997621  | PEDAL DE EMBRAGUE                |     | 1    | 84   | 4427060  | CASQUILLO BIMETALICO             |     | 1    |
| 13   | 2059     | TUERCA M-8 DIN-934               |     | 7    | 85   | 8997990  | PALANCA FRENO MANO               |     | 1    |
| 14   | 8997430  | HORQUILLA LARGA M-8X32           |     | 4    | 86   | 8583     | ARANDELA ELASTICA D-8,4 DIN-127  |     | 4    |
| 15   | 9241070  | AMORTIGUADOR                     |     | 4    | 88   | 2934     | TORN.M-8X80DIN-931 8-G UNI-5737  |     | 1    |
| 16   | 2058     | TUERCA M-6 DIN-934               |     | 3    | 91   | 4427000  | PALANCA EMBRAGUE MANUAL          |     | 1    |
| 17   | 8996690  | TOPE PEDALES FRENO               |     | 1    | 93   | 3113     | TORNILLO M-8X40 DIN-933 UNI-5739 |     | 1    |
| 18   | 8581     | ARANDELA ELASTICA D-6,4 DIN-127  |     | 2    | 94   | 8997981  | PERNO TOPE CABLE                 |     | 2    |
| 19   | 3096     | TORNILLO M-6X20 DIN-933          |     | 2    | 96   | 8997731  | SOPORTE MUELLES LEVAS            |     | 1    |
| 20   | 8997090  | TIRANTE FRENO                    |     | 2    |      |          |                                  |     |      |
| 21   | 8997032  | LEVA SUPERIOR                    |     | 2    |      |          |                                  |     |      |
| 25   | 8997230  | CASQUILLO LEVA (MB-2520-DU)      |     | 2    |      |          |                                  |     |      |
| 28   | 4392000  | PERNO PARA ACELERADOR            |     | 1    |      |          |                                  |     |      |
| 27   | 5753     | PASADOR ALETAS 2X14 DIN-94       |     | 3    |      |          |                                  |     |      |
| 28   | 6129     | PASADOR ELASTICO 8X20            |     | 1    |      |          |                                  |     |      |
| 29   | 8997850  | GATILLO UNION PEDALES            |     | 1    |      |          |                                  |     |      |
| 30   | 6045     | PASADOR ELASTICO 3X30 DIN-1481   |     | 2    |      |          |                                  |     |      |
| 31   | 8997901  | PEDAL ACELERADOR                 |     | 1    |      |          |                                  |     |      |
| 32   | 4534021  | POMO PARA PEDALES                |     | 2    |      |          |                                  |     |      |
| 33   | 2060     | TUERCA M-10 DIN-934              |     | 5    |      |          |                                  |     |      |
| 34   | 3121     | TORNILLO M-10X30 DIN-933 8-G     |     | 1    |      |          |                                  |     |      |
| 35   | 8585     | ARANDELA ELASTICA D-10,5DIN-127  |     | 1    |      |          |                                  |     |      |
| 36   | 8997781  | PEDAL DE BLOCAJE                 |     | 1    |      |          |                                  |     |      |
| 37   | 4391210  | SOPORTE PEDAL ACELERADOR         |     | 2    |      |          |                                  |     |      |
| 38   | 2057     | TUERCA M-5 DIN-934               |     | 4    |      |          |                                  |     |      |
| 39   | 8580     | ARANDELA GROWER D-5,3 DIN-127    |     | 4    |      |          |                                  |     |      |
| 40   | 3080     | TORNILLO M-5X16 DIN-933          |     | 4    |      |          |                                  |     |      |
| 42   | 4427030  | TORNILLO ESP.M-8X16 DIN 933      |     | 2    |      |          |                                  |     |      |
| 43   | 5772     | PASADOR ALETAS 5X55 DIN-94 N-102 |     | 1    |      |          |                                  |     |      |
| 44   | 4427020  | PERNO ARTICULACION               |     | 1    |      |          |                                  |     |      |
| 45   | 8758     | ANILLO SEEGER 14 UNI 7435        |     | 1    |      |          |                                  |     |      |
| 47   | 9837810  | MUELLE PALANCA BLOCAJE           |     | 2    |      |          |                                  |     |      |
| 48   | 8999870  | TERMINAL CABLE FRENO MANO        |     | 1    |      |          |                                  |     |      |
| 50   | 8997012  | LEVA INFERIOR DCHA.FRENO         |     | 1    |      |          |                                  |     |      |
| 52   | 8997043  | EJE LEVAS INTERIORES             |     | 1    |      |          |                                  |     |      |
| 53   | 8997080  | TIRANTE INTERMEDIO               |     | 2    |      |          |                                  |     |      |
| 60   | 8997810  | PERNO ARTICULACION               |     | 1    |      |          |                                  |     |      |
| 61   | 8997002  | LEVA INFERIOR IZQDA.FRENO MANO   |     | 1    |      |          |                                  |     |      |
| 63   | 5808     | PASADOR ALETAS 2,5X25DIN-94N-103 |     | 2    |      |          |                                  |     |      |
| 64   | 8997680  | TIRANTE EMBRAGUE                 |     | 1    |      |          |                                  |     |      |
| 85   | 8994200  | ESCUADRA TOPE                    |     | 1    |      |          |                                  |     |      |
| 86   | 8997072  | TIRANTE FRENO                    |     | 2    |      |          |                                  |     |      |
| 88   | 3122     | TORNILLO M-10X35 DIN-933         |     | 2    |      |          |                                  |     |      |
| 89   | 4427100  | HORQUILLA HCS M.10X1,5           |     | 2    |      |          |                                  |     |      |
| 70   | 2253     | TUERCA AUTOBLOCANTE M-10 NYLON   |     | 2    |      |          |                                  |     |      |
| 71   | 8997592  | EJE TIRANTE FRENO                |     | 2    |      |          |                                  |     |      |

